

# 研修前の準備・注意事項について

# 研修前にまなびポケットにログインをお願いします

■まなびポケットのホーム画面の状態を始められるようご準備ください。



※実際の学校の画面ではお使いいただいているアプリが表示されます。

# 研修前に周知・準備をお願いします。

## ■研修中のZoomの使い方

Zoom ミーティング

発言中:

ミーティングトピック: マイミーティング  
ホスト: まなびポケット (GIGA)事務局  
パスワード: 671180  
招待リンク: <https://us02web.zoom.us/j/81339648384?pwd=MTF1cS95Z...>  
URLのコピー

Zoom グループチャット

飯塚 由妃 から全員:  
P3について質問です・・・  
参加しました。今日はよろしくお願  
います。

マイクボタンで、音声オフ

オーディオに参加  
コンピューターのオーディオが接  
続されました

画面を共有

チャットではログインできないなどの操作  
不備の質問を受け付けます！

送信先: 全員

ファイル

ここにメッセージを入力します。。。

ミュート解除

ビデオの開始

参加者 2

チャット

## 研修時の注意点

- 参加者さまのネットワークの状況によっては、研修時の講師の画面やまなびポケットの操作が遅延することがあります。NW環境をご確認下さい。




検索ページ(ブラウザ)上部の画面再読み込みの矢印ボタンをクリック



# まなびポケット 保護者向け機能の研修

エヌ・ティ・ティ・コミュニケーションズ株式会社  
スマートエデュケーション推進室

## 本日の研修内容

1. 保護者向けデジタル連絡機能のご紹介  35分—  
(以降 保護者向け機能と表記)
2. 質疑応答・アンケート —10分—

# 本日の目次

まなびポケットの保護者向け機能を活用し、学校の業務効率化にお役立てください。

## はじめに

- おすすめポイント
- 保護者の利用機器

## 保護者機能のご紹介

- 児童生徒の出欠連絡
- 保護者向け一斉連絡  
一方通行の連絡
- 学習ログ
- 複数保護者アカウント設定

## セキュリティ／参考資料

- セキュリティ - なりすまし防止について -
- 参考資料 - 保護者向け説明資料や動画 -



# 保護者向け機能のおすすめポイント

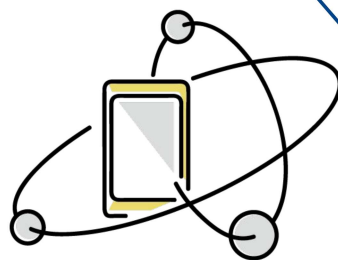
- 保護者のメールアドレス不要！児童生徒のアカウントがあればずっと無償
- 申込み不要！学校管理者の権限でいつでも作成可能
- まなびポケット上のコンテンツの学習ログを保護者も見れる！
- 保護者はスマートフォン専用アプリ/ブラウザから利用可能！

効率化  
危機管理

教職員



先生アカウント



インターネット



保護者



保護者アカウント



児童生徒



児童生徒アカウント

保護者と実施できること

- ・出欠連絡
- ・保護者向け一斉連絡
- ・アンケート
- ・資料共有
- ・学習ログの共有 etc



# 保護者の利用機器

保護者向けスマートフォンアプリ及びブラウザから利用可能

- スマートフォンアプリ: Android 及び iOSに対応
- ブラウザ: 主要ブラウザに対応



## スマートフォンアプリからのご利用

「まなびポケット」と検索・ダウンロード



App Store

プッシュ通知可能



**iOS**

Ver.15以降 (iOS14以前はインストール不可)

**Android**

Ver.12以降 (Ver.9以前はインストール不可)

※2023年12月8日以前にアプリをダウンロードされた方は  
新アプリへの更新をお願いします。詳細は [こちら](#)。

## パソコン(ブラウザ)からのご利用

**Windows 10/11**

Microsoft Edge・Google Chrome

**Mac OS 11,12**

Safari最新版

**Chromebook(Chrome OS)**

Google Chrome

# 児童生徒の出欠連絡

- 保護者は欠席・遅刻・早退をオンラインでいつでも登録可能  
「登録」のみなので教職員は返信する必要なし！
- 保護者の登録内容がクラス別・日付別で自動集計され、教職員間での情報共有も簡単
- 朝の忙しい時間帯の電話対応の負担を軽減し、教職員の業務効率化！
- 出欠連絡一覧をExcel形式でダウンロード可能

一覧をダウンロード可能

保護者

まなびポケット

研修用デモ生徒1の出欠連絡

日付

6月16日

出欠

遅刻  早退  欠席  その他

コメント

コメントを入力(任意)

送信

教職員

1年1組の出欠連絡

日付	欠席	遅刻	早退	他
12月21日(水)	0	0	2	0
12月19日(月)	0	0	1	0
12月6日(火)	1	1	0	1
12月5日(月)	0	0	0	0
12月4日(日)	0	0	0	0
12月3日(土)	0	0	0	0
12月2日(金)	0	0	0	0
12月1日(木)	0	0	0	0
11月30日(水)	0	0	0	0
11月29日(火)	0	0	0	0
11月28日(月)	0	0	0	0
11月27日(日)	0	0	0	0

左メニューの出欠連絡をクリック

出欠連絡詳細

12月6日(火)

欠席	遅刻	早退	その他
1	1	0	1

ダウンロード

出欠一覧

投稿	お名前	コメント	投稿日時	件数
<input type="radio"/>	杉田 智和	法事があるため一日休みます。	12月5日(月)午後8時30分	
<input checked="" type="radio"/>	鈴村 健一	3時間目に間に合うように登校させます。よろしくお願いします。	12月5日(月)午後8時27分	
<input checked="" type="radio"/>	櫻井 孝宏	今日学校から帰ってきてから熱が出たので、お休みとさせてい...	12月5日(月)午後8時22分	

クラスを選択すると欠席・遅刻・早退・その他の人数を自動集計結果で表示

# 保護者向け一斉連絡 ①一方通行の連絡

- 保護者に一方通行の連絡が可能！ファイル添付もでき確実に保護者に届く安心感を提供！
- 保護者からの返信あり/なしを教職員が設定可能！

**教職員**

連絡一覧

3年1組

タイトル

3年1組 脆弱性テスト用(先生) 1分前  
音楽会開催のお知らせ

3年1組 脆弱性テスト用(先生) 1時間前  
遠足のお知らせ

3年1組 脆弱性テスト用(先生) 11月2日  
道徳授業のお知らせ

3年1組 脆弱性テスト用(先生) 10月13日  
3年1組あて

2021年11月4日 午後2時52分 送信者：脆弱性テスト用(先生)

音楽会開催のお知らせ

1日時 12月3日(日)  
午前 8時35分 開会  
(開会行事終了後 8時45分演奏開始予定)  
午前11時40分頃 終了予定

添付ファイル  
音楽会開催のお知らせ.doc(96.5 KB)

確認一覧

確認状況	お名前	確認日時
<input checked="" type="checkbox"/> 既読	山田長男	11月4日 午後2時52分
<input type="checkbox"/> 未読	田中林太郎	
<input type="checkbox"/> 未読	脆弱性テスト用(生徒)	
<input type="checkbox"/> 未読	木のか	
<input type="checkbox"/> 未読	高橋信二	

この連絡を削除

連絡作成

**保護者**

連絡一覧画面

まなびポケット

すべての連絡

連絡詳細画面

まなびポケット

連絡詳細

6月16日 午後1時28分に送信済

3年1組 2022年6月16日 研修用デモ先生02  
保護者会について

学校共通 研修用デモ生徒1  
授業参観について

学校共通 研修用デモ生徒1  
運動会について

3年1組 研修用デモ生徒1  
運動会のお知らせ

3年1組 研修用デモ生徒1  
授業参観のお知らせ

学校共通 研修用デモ生徒1  
文化祭のお知らせ

返信を選択

参加

不参加

コメント(任意)

返信は1回のみ可能です。投稿後の編集はできませんので、ご注意ください。返信内容は先生以外閲覧できません。

よろしくお願いたします。

# 保護者向け一斉連絡 ①一方通行の連絡

- 教職員が返信を設定した場合は保護者の**返信が可能**に！
- 返信結果はリアルタイムに教職員へ表示！集計作業は不要です。

連絡
2022年3月8日 午前8時38分 送信者: cx先生 1

全校共通 保護者会のお知らせ

保護者の皆さま  
お世話になっております。

10月に保護者会を行います。  
出欠確認のため、「参加」「不参加」どちらかにチェックをつけて返信をお願いします。

詳細は添付をご確認ください。

添付ファイル  
保護者会のお知らせ.pdf (65.04 KB)

<input checked="" type="checkbox"/>	参加	2
<input checked="" type="checkbox"/>	不参加	0
<input type="checkbox"/>	未返信	1
<input type="checkbox"/>	未読	23

返信一覧

選択内容	お名前	コメント	返信日
<input checked="" type="checkbox"/>	pf生徒 2		2022年3月8日 午前8時43分
<input checked="" type="checkbox"/>	pf生徒 1		2022年3月8日 午前8時41分
<input type="checkbox"/>	so生徒 2		
<input type="checkbox"/>	cp生徒 1		

**集計結果を表示**

## 返信ありの保護者画面

保護者会のお知らせ

保護者の皆さま  
お世話になっております。

10月に保護者会を行います。  
出欠確認のため、「参加」「不参加」どちらかにチェックをつけて返信をお願いします。

詳細は添付をご確認ください。

添付ファイル  
保護者会のお知らせ.pdf (65.04 KB)

返信を選択

参加

不参加

コメント(任意)

返信は1回のみ可能です。投稿後の編集はできませんので、ご注意ください。返信内容は先生以外閲覧できません。

複数行対応

返信を投稿

**コメント入力可能**

# 保護者向け一斉連絡 ①一方通行の連絡

- 用途に合わせたグループ(チャンネル)を作成することで、**部活動の連絡や全校保護者への一斉連絡等**、利用の幅が広がります！(作成方法は[こちら](#))

部活動の連絡例

教職員

部活動バスケットボール部 2022年6月16日 午後8時20分 送信者: us先生 2

新部活Tシャツについて

バスケットボール部の保護者の皆様

いつもお世話になっております。  
先日は、市の大会予選がありました。  
この試合を通じて、どのメンバーも確実に成長できたと思います。

さて、今年度の部活Tシャツのイメージデータが届きました。  
写真を添付しておりますので、ご覧ください。

また、サイズがS/Mとありますので、どちらをご希望か選択してご返信ください。  
よろしくお願いいたします。

添付ファイル  
新部活Tシャツイメージ.png (40.17 KB)

<input checked="" type="checkbox"/> Sサイズ	0
<input checked="" type="checkbox"/> Mサイズ	0
<input type="checkbox"/> 未返信	0
<input type="checkbox"/> 未読	0

送信先クラス例

教職員

コンテンツデモ学校

ホーム

チャンネル 788

連絡帳 12

ストレージ

ログ

連絡一覧に戻る 連絡作成

送信先クラス

部活動バスケットボール部

選択してください

3年1組

全校共通

部活動バスケットボール部

タイトルを入力

本文

複数行対応

担当クラスの他に、全校、部活動等のグループもつくれます。

# 事例：保護者向け連絡帳(一方通行の連絡)

- プrintの配布では間に合わない**緊急連絡**は、連絡帳機能で校内/対象学年の保護者に**瞬時に連絡が可能**！

学校共通 2021年12月27日 午前11時33分 送信者：研修用デモ先生02  
学年閉鎖のお知らせ

暦の上では春となっておりますが、まだまだ寒い日が続いております。保護者の皆様におかれましては益々ご健勝のこととお喜び申し上げます。さて、本日、○年でインフルエンザと診断された児童を含め、欠席、早退者多数ありました。

つきましては、学校医と相談しました結果、感染の拡大を防ぐためにも、学年閉鎖をすることとなりました。

なお、学年閉鎖期間中は、症状が無い場合も十分に休養させていただき、○月○日(曜日)には全員が元気に登校できますよう、ご協力のほどよろしくお願いいたします。

また、各家庭におかれましても学年閉鎖の趣旨をご理解の上、下記の事項についてご考慮いただき、十分健康管理に努めていただきますようお願い申し上げます。

なお、休業中の課題につきましては、各学級担任よりお知らせいたします。

- 1.閉鎖学年 ○年
- 2.閉鎖期間 ○月○日(曜日)～○月○日(曜日) ○日間
- 3.諸注意 \*疲れないように十分な睡眠をとる。  
\*外出はできるだけ避ける。  
\*手洗い、うがいの励行と規則正しい生活をさせる。

添付ファイル  
学年閉鎖のお知らせ.pdf(55.36 KB)

確認一覧

学校共通 2021年12月27日 午前11時28分 送信者：研修用デモ先生02  
台風○号接近による臨時休校のお知らせ

いつも学校運営にご理解、ご協力いただきありがとうございます。現在、非常に強い台風○号が接近しており、△△県では明日朝から夕方にかけて、大雨や暴風の影響があることが見込まれます。

つきましては、明日●月○日を臨時休校とすることに決定いたしました。ご理解いただけますようお願いいたします。

【注意事項】

- ・できるだけ外出は控え、自宅待機してください。
- ・学童保育、市内の児童館もお休みとなります。
- ・翌朝は、安全に注意しながら登校してください。
- ・臨時休校翌日の時間割については、各学級担任よりお知らせいたします。

添付ファイル  
台風接近による臨時休校のお知らせ.pdf(54.96 KB)

確認一覧

確認状況	お名前	確認日時
<input type="radio"/> 未読	研修用デモ生徒1	

# 事例：保護者向け連絡帳(一方通行の連絡)

- 毎月印刷していたお便りや市内のお知らせは、**データ**で保護者に送ることで教職員の**業務負担を軽減**し、保護者側の確認もスムーズに行うことが可能！

学校共通 2021年12月27日 午後12時5分 送信者：研修用デモ先生02

1月のおたより

保護者の皆様

日頃より、本校の教育活動につきまして、ご理解とご協力をいただき、誠にありがとうございます。

1月のおたよりをお知らせいたします。

- 学校だより
- 保健だより
- 献立表
- 登下校時の交通事故防止についてのお願い

ご確認よろしくお願いたします。

添付ファイル

- 1月学校だより.pdf(65.04 KB)
- 1月保健だより.pdf(65.04 KB)
- 1月献立表.pdf(65.04 KB)
- 登下校時の交通事故防止についてのお願い.pdf(65.04 KB)

確認一覧

確認状況	お名前	確認日時
<input type="radio"/> 未読	研修用デモ生徒1	

学校共通 2021年12月27日 午前11時0分 送信者：研修用デモ先生02

令和3年度 X市 芸術コンクール展覧会のお知らせ

★X市内の児童・生徒の作品を中心に展示します★

上位入賞をした児童・生徒さんの作品や、X市出身の作家等による作品が  
集結します。

皆さまお誘いあわせの上、是非ご来場ください。(入場無料)

①日時 1月5日(木)～15日(日) 午前9時～午後4時  
※最終日15日は午後3時閉会(毎日終了時間の30分前  
入場締切)

②会場 X市文化センター「会議室B・C」

③展示作品 令和3年度 X市内で公募し受賞した作品 ・ X地方の作家等による作品

担当：X市生涯学習課  
電話：000-0123-4567  
FAX：987-6543-2100

添付ファイル

- 令和3年度 X市 芸術コンクール展覧会のお知らせ.pdf(194.78 KB)

# 保護者向け連絡帳(留意事項)

- 01 添付ファイルは**5個**まで、1ファイルにつき**10MB**まで
- 02 保護者が1度でもまなポケにログインしていないと確認一覧に生徒名が表示されません
- 03 作成済みの連絡帳は**修正できない**ため、配信したものを削除し新規作成してください

連絡帳作成画面



連絡帳一覧





# 学習ログ

- 学習コンテンツの利用回数や最終アクセス日時を確認可能
- 学習状況を見える化し、学校・家庭の双方から声かけが可能

学習コンテンツ毎の利用回数、最終アクセス日時を確認

**保護者**

### 研修用デモ生徒1の学習ログ

現在の選択児童・生徒：  
研修用デモ生徒1

#### 研修用デモ生徒1のアプリ利用回数

1週間 1ヶ月 3ヶ月 1年間 **すべて**

みんなでプログラミング	3回	<div style="width: 75%;"></div>
eboard(イーボード)	2回	<div style="width: 50%;"></div>
スクールタクト	2回	<div style="width: 50%;"></div>
NHK for School	4回	<div style="width: 100%;"></div>

**保護者**

### 研修用デモ生徒1の学習ログ

#### 研修用デモ生徒1のアプリ利用履歴

アプリ名	最終アクセス日時
スクールタクト	04月6日(水) 17:24
eboard(イーボード)	12月24日(金) 17:18
みんなでプログラミング	12月24日(金) 17:18
NHK for School	09月24日(木) 18:07

# 複数アカウント追加設定

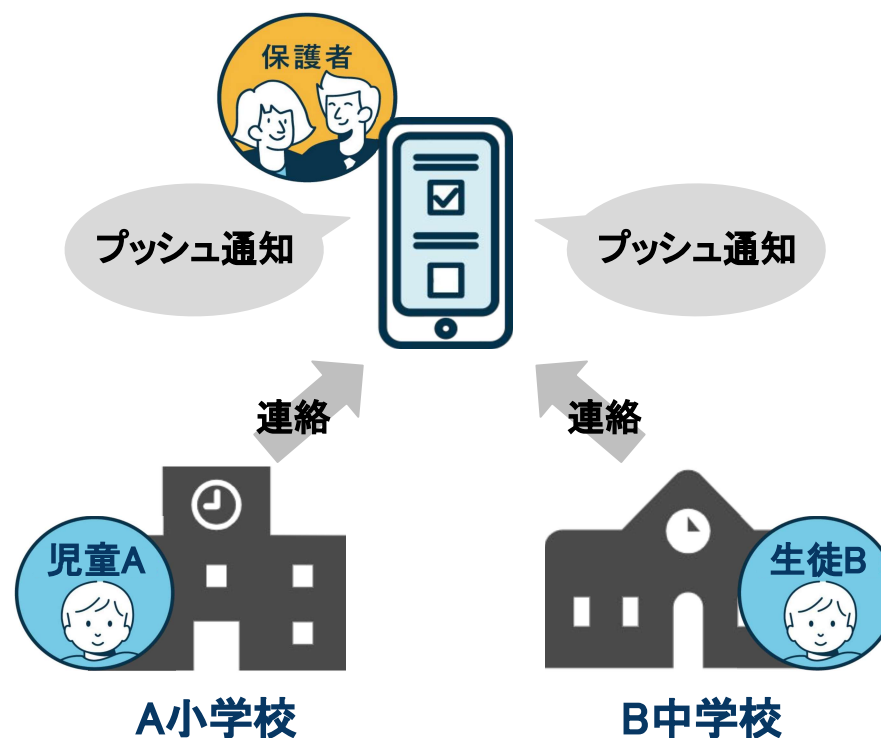
- 1家庭に小学校に通う児童と中学校に通う生徒がいる場合等、複数の学校の保護者アカウントを1つのアプリで連携可能！

## Point1

複数の学校の保護者アカウントを1つのアプリに設定できます。

## Point2

設定したすべてのアカウントへの連絡をプッシュ通知で受け取れます。



# 複数アカウントの追加方法①

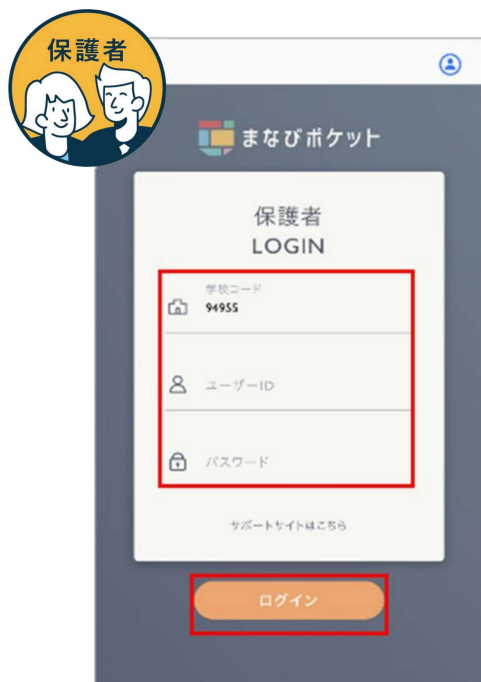
- 児童生徒の複数アカウント追加設定は**保護者**にて実施いただく必要があります
- **学校コードと保護者用ユーザーID・パスワード**を学校から保護者へ配布してください

【小中学校に兄弟がいるご家庭の場合】

① **長男保護者アカウント**でログイン

② 右上のアイコンをタップ

③ 「別の保護者アカウントを追加する」を  
タップ



## 複数アカウントの追加方法②

【小中学校に兄弟がいるご家庭の場合】

④次男保護者アカウントの学校コード・ID・パスワードを入力しログイン

⑤右上のアイコンをタップ

⑥アカウント一覧画面で追加されているか確認



学校コードは最後に操作した保護者アカウントの学校コードが自動入力されています。別学校の保護者アカウントを追加する際は、当該学校の学校コードに変更してください。



※任意の保護者アカウントを選択することで、アカウントを切り替えることができます

# 【参考】各種機能を「OFF」にする方法

- **学校管理者の権限**で**学校毎**に各種機能をOFFにすることが可能です。

学校管理者の設定画面



## 学校管理者でまなびポケットへログイン

- ①ホーム画面左下のアイコンの▷より「学校設定」を選択  
→制限したい機能をOFFに
- ②「更新する」をクリック

### 【注意】

保護者に関わる機能はすべて初期は「ON」の状態です。保護者アカウントを配布する前に、利用しない機能は「OFF」にしましょう。

# 【参考】保護者向けデジタル連絡機能の導入に向けて

## 1 保護者向けデジタル連絡を使い始めたい

- ・ご紹介、操作説明動画は[こちら](#)

## 2 保護者への説明資料がほしい

- ・保護者への説明資料は[こちら](#)
- ・保護者の操作説明動画は[こちら](#)

## 3 保護者向けデジタル連絡の使い方を知りたい

- ・マニュアルは[こちら](#) ※項目10~12などをご確認ください
- ・FAQは[こちら](#) ※関連キーワードを入力してください
- ・保護者アカウント作成方法は[こちら](#)
- ・全校/部活動チャンネル等の作成方法は[こちら](#)



## 【参考】導入時 保護者案内の注意点

本機能を導入する際、下記の内容を事前に保護者の方にご案内をお願いいたします。

### 01 iOS、Androidスマートフォンの推奨環境のご案内

最新の推奨環境は[こちら](#)のページ内下段の「推奨環境」に記載されています。

### 02 AndroidスマートフォンでPDFファイルが表示できない場合について

「まなびポケット保護者向け機能」で配信されたPDFファイルが表示できないことがございます。対処法として、下記をご参照ください。

- **PDFファイル保存先の確認:** PDFファイルのダウンロード後、自動的にPDFファイルが開かない場合があります。ダウンロード後のファイル保存先をご確認のうえ、ファイル保存先からPDFファイルを表示させてください。
- **PDFファイル閲覧アプリのインストール:** PDFファイルの閲覧ができるアプリ（Googleドライブ、Adobe Acrobat Reader等）がインストールされていない可能性があります。アプリをインストールし、ファイル表示をご確認ください。インストール済であってもアプリに不具合が生じている可能性がありますので、最新のバージョンでなければ更新してご確認ください。

### Androidスマートフォンでダウンロードしたファイルの文字化けについて

03 「まなびポケット保護者向け機能」で配信されたPDFファイル名が文字化けする場合がございます。原因として以下が考えられます。

- ファイル名に文字コードやマルチバイト文字を使用している場合
- PDFファイルを作成した送り手が使用したフォントが、ファイルの受け取り側の端末にない場合

※2.3の事象はお使いのスマートフォンの機種によって異なります。上記を試していただいた後もご不明な点がございましたら、スマートフォンを購入された店舗または携帯会社にお問い合わせください。

## 本日の研修内容

1. 保護者向けデジタル連絡機能のご紹介 —35分—  
(以降 保護者向け機能と表記)
2. 質疑応答・アンケート —10分—





## 2. 質疑応答

本日のZoomのチャットもしくはご発声いただくようお願いします。

The screenshot shows a Zoom meeting window with the following elements:

- Meeting Information:** Meeting Topic: マイミーティング, Host: まなびポケット (GIGA)事務局, Password: 671180, Invitation Link: <https://us02web.zoom.us/j/81339648384?pwd=MTF1cS95Z...>
- Chat Window:** Zoom グループチャット. Message from 飯塚 由妃: P3について質問です... 参加しました。今日はよろしくお願いします。
- Callouts:**
  - マイクボタンで、音声オン (Callout pointing to the microphone icon in the bottom toolbar)
  - 宛先を「グループのメンバー」に設定の上チャットでご質問ください (Callout pointing to the chat icon in the bottom toolbar)
- Bottom Toolbar:** Mute解除 (highlighted), ビデオの開始, 参加者 (2), チャット (highlighted), 送信先: 全員, ファイル, and a text input field containing "ここにメッセージを入力します。..." (highlighted).

## 2. アンケート

アンケートのご協力をお願いいたします。※5分程度のアンケートです！

また、本日の研修内容についてのご質問もアンケートへ記載をお願いします。

アンケートはこちら

<https://forms.gle/9bVtdGiUih4B6Z6X6>



こちらのQRコードを読み込んでいただくことでもアンケート回答いただけます。

【11/18 まなびポケット研修】受講後アンケート

このたびは、まなびポケット研修にご参加いただきありがとうございました。  
皆様からのご意見・ご感想をもとに、今後も内容の改善してまいりますので、簡単なアンケートにご記入ください。（5分程度）

\*必須

ご所属の「学校名・教育委員会」\*

回答を入力  このフィールドを入力してください。

お名前 \*

回答を入力

どういった点でそう感じましたか？全体論でも、気になった項目のみお答えいただいても構いません。\*

回答を入力

本研修の悪かった点・改善すべき点や、今後の活用で不安な点を教えてください。

回答を入力

本日の研修の感想や、これまでの回答内容への補足、今後希望する研修内容など、ご意見があれば自由に教えてください

回答を入力

ご清聴ありがとうございました！

**THANK YOU!!**

## 【参考】保護者のユーザー情報変更(パスワード等)

- 保護者自身がパスワード変更や、児童生徒名が表示されるエリアの表示名を変更可能です

ユーザー設定画面



保護者が行う設定方法  
左下のアイコンをクリックし「ユーザー設定」から設定。

### 変更可能項目

- ・パスワード
- ・アイコン画像
- ・児童生徒の表示名  
→連絡帳・出欠連絡・ログで表示されています。変更した名前は保護者のみ反映されます。

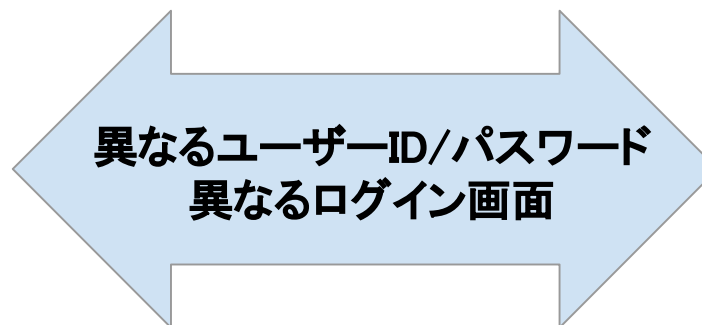
# セキュリティ

## まなびポケットの保護者機能は安心・安全

- 児童生徒のなりすまし防止の為、保護者専用のユーザーID/パスワードを発行します
- 保護者専用のログイン画面を用意しております

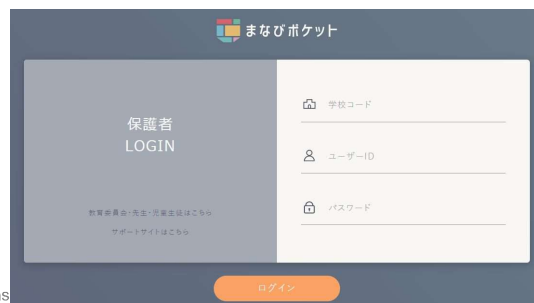


保護者アカウント



児童生徒アカウント

保護者専用ログイン画面を用意



GoogleWS・M365とSSOLしていても利用可能



# サポートサイトのご紹介

## ▶研修や活用セミナー開催の情報

<https://eventregist.com/p/manabipocket>

## ▶学校内でICT活用ノウハウ集『虎の巻』

<https://manabipocket.ed-cl.com/support/toranomaki/>

## ▶まなびポケットマニュアル

<https://manabipocket.ed-cl.com/support/manuals/>

## ▶まなびポケットおすすめ活用BOOK

[https://manabipocket.ed-cl.com/wp/wp-content/uploads/2024/02/manapoke\\_recommendation\\_utilization\\_book.pdf](https://manabipocket.ed-cl.com/wp/wp-content/uploads/2024/02/manapoke_recommendation_utilization_book.pdf)

