

保護者の皆さま

オンライン授業による家庭学習について(お願い)

伊加賀小学校

(1) 健康観察について(8:15 までに送信をお願いします)



- ① 出欠の欄で「その他」を選びます。
- ② 欄外に「オンライン」と入力します。
- ③ 体温や健康状態なども必ず入力して送信してください。

伊加賀小学校の健康観察


出欠*

下記以外の場合は、「その他」に記入してください。なお、遅刻早退については、「健康状態」のその他の欄に理由を記入してください。

- 出席
- 遅刻
- 欠席
- その他: オンライン

(2) Google Meet の使用方法(オンライン授業を受ける場合、8:30~8:40 に入室)

①自分のクラスのクラスルームに入室し、右上のビデオマークをタップします。

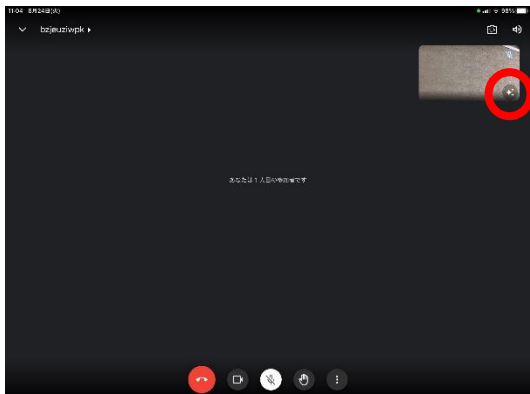


②カメラを「ON」、マイクを「OFF」にして、参加をタップします。




③この画面が出たら、つながりました。

※右の○は背景を変えることのできる機能
(エフェクト機能)です。



④iPad を使って様々な活動をする時、右上の
「緑のビデオカメラマーク」がついていれば、
Meet につながっている状態です。



【注意事項】

- 入室時間は 8:30~10:20・10:40~12:15・13:40~15:15 の授業時間のみです。
休み時間や給食・掃除時間は一旦退出してください。
- 背景は、エフェクト機能(③参照)を使って変更していただいて構いません。

(3) マルチタスク機能の使用方法(複数のアプリを同時操作できる機能)

iPad には、複数のアプリを同時操作できる機能があります。
これによって、例えば Meet を見ながらロイロノートを操作することもできます。
操作方法については、下記 URL をタップしていただき、操作方法を動画でご確認ください。

【マルチタスク機能の使用方法について】

https://drive.google.com/file/d/1FnDz_0g5eEop3Vk_c3nzb4u-sWyRP1fk/view?usp=sharing

(4) 個人情報への配慮のお願い

オンライン授業中に、画面の中に学級の児童が映り込むことがあります。くれぐれも、授業の録画等はおやめください。