

## 12. 特別活動

### 全体計画

#### 学校教育目標

日に新た  
自ら学び  
心豊かに  
たくましく

#### めざす児童像

- ・自らを日々成長させようとする子ども
- ・自ら学び、考え、行動できる子ども
- ・心豊かで思いやりのある子ども
- ・健康でたくましい子ども

#### 目指す学校像

一人ひとりを大切に、夢や希望を育む学校

#### 教科目標

- ・基礎学力の向上を図る。
- ・学習する喜びと意欲を育成する。

#### 道徳目標

- ・人間尊重の精神を基礎とした豊かな心の育成
- ・児童の内面に根ざした道徳性の育成

#### 総合的な学習の目標

総合的な学習（探究）の時間は、変化の激しい社会に対応して、探究的な見方・考え方を働かせ、横断的・総合的な学習を行うことを通して、よりよく課題を解決し、自己の生き方を考えていくための資質・能力を育成する

#### 特別活動の目標

集団や社会の形成者としての見方・考え方を働かせ、様々な集団生活に自主的、実践的に取り組み、互いのよさや可能性を発揮しながら集団や自己の生活上の課題を解決することを通して、次のおりの資質・能力を育成することを目指す。

- (1)多様な他者と協働する様々な集団活動の意義や活動を行う上で必要となることについて理解し、行動の仕方を身に付けるようにする。
- (2)集団や自己の生活、人間関係の課題を見出し、解決するために話し合い、合意形成を図ったり、意思決定をしたりすることができるようになる。
- (3)自主的、実践的な集団生活を通して、身に付けたことを活かして、集団や社会における生活及び人間関係をよりよく形成するとともに自己の生き方についての考えを深め、自己実現を図ろうとする態度を養う。

#### 特別活動の基本方針

- ・児童と教師の温かい触れ合いを基盤に、望ましい集団活動の過程で、協力しあい粘り強くやりぬく自主的実践的な態度の育成を図る。
- ・一人一人を理解し、児童のより良い相互作用の育成を目指す。
- ・児童活動、学校行事、学級指導の特質をとらえ、段階的発展的な指導、支援をする。

- 学級・・・学校生活への対応に関する指導
- 保健・・・安全に関する指導
- 学校給食に関する指導
- 学校図書館の利用に関する指導
- 学校行事・長期休業中の事前事後指導
- 清掃・・・環境美化に関する指導

#### 学級活動

話し合い、係、集会活動を自主的に行うことにより、学級の一員としての自覚を高め、学校生活を楽しく豊かにする態度、実践力を育てる。

- ・話し合い活動
- ・係活動
- ・集会活動

#### 児童会活動

- ・児童の自主的な活動を育てる。
- ・異年齢集団の結びつきを強める。
- ・学級（学年・学校）集団の力を高める。

- ・代表委員会
- ・行事・集会活動

- ・クラブ活動
- ・委員会活動

#### クラブ活動

互いに協力しあい、生き生きとした活動を通して、自主的に活動する態度を育てる。

#### 委員会活動

校内の仕事を分担して、主体的に取り組むことにより、学校生活を豊かにする態度、実践力を育てる。

#### 学校行事

学校生活に秩序と変化を与える活動を通し、集団活動の規律、協力、責任等を体得させるとともに、児童の創意を生かし、生き生きと参加させることにより、充実感と連帯感を育てる。

#### 学級指導

日常生活に即して人間関係、心身の健康、安全の保持、増進など、一人一人の児童にどうすれば良いかをわからせ、自主的積極的に実践する態度を育てる。

#### 儀式的行事

学校生活に有意義な変化や節目をつけ、厳粛で清新な気分を味わい、新しい生活の展開への動機付けとなるような活動  
国旗掲揚・国歌斉唱

#### 文化的行事

平素の学習活動の成果を総合的に生かし、その向上の意欲を一層高めるような活動

#### 健康安全・体育的行事

心身の健全な発達や健康の保持増進等について感心を高め、安全な行動や規律ある集団行動の体得、運動に親しむ態度の育成、責任感や連帯感の育成、

体力向上等に資するような活動

#### 遠足・集団宿泊的行事

平素と異なる生活環境にあって、見聞を広め、自然や文化に親しむとともに、集団生活のあり方や公衆道徳などについての望ましい体験を積むことができるような活動

#### 勤労生産・奉仕的活動

勤労の尊さや生産の喜びを体得するとともに、ボランティア活動など社会奉仕の精神を育成する体験活動

特別活動年間計画

月	1年生	2年生	3年生	4年生	5年生	6年生
4	きょうから1ねんせい 対面式 学校のきまり たのしいきゅうしよく 図書室の利用の仕方 遠足のやくそく	(3)-ア きょうから2年生 (1)-ウ 対面式 (1)-ア 学校のきまり・学級目標 (2)-エ 係をきめよう (3)-ウ 図書室の利用の仕方 (1)-ア 遠足のやくそく	(3)-ア 3年生になって (1)-ウ 対面式 (1)-ア 学校のきまり・学級目標 (1)-イ 係をきめよう (3)-ウ 図書室の利用の仕方 (1)-ア	(3)-ア 4年生になって (1)-ウ 対面式 (1)-ア 学校のきまり・学級目標 (1)-イ 係をきめよう (3)-ウ 図書室の利用の仕方 クラブ・委員会を決めよう 菊の世話	(3)-ア 5年生になって (1)-ウ 対面式 (1)-ア 学校のきまり・学級目標 (1)-イ 係をきめよう (3)-ウ 図書室の利用の仕方 クラブ・委員会を決めよう	(3)-ア 6年生になって (1)-ウ 対面式 (1)-ア 学校のきまり・学級目標 (1)-イ 係をきめよう (3)-ウ 図書室の利用の仕方 クラブ・委員会を決めよう
5	学習の約束 全校交流会 交通安全教室	(1)-ア 学習の約束 (2)-イ 全校交流会 (2)-ウ	(1)-ア 学習の約束 (2)-イ 全校交流会 遠足の約束 野菜を育てよう	(1)-ア 学習の約束 (2)-イ 全校交流会 遠足の約束 野菜を育てよう	(1)-ア 学習の約束 (2)-イ 全校交流会 (1)-ア 林間学舎の取り組み	(1)-ア 学習の約束 (2)-イ 全校交流会 (1)-ア 校外学習の取り組み
6	雨の日の過ごし方	(1)-ア 雨の日の過ごし方	(1)-ア 雨の日の過ごし方	(1)-ア 雨の日の過ごし方	(1)-ア 雨の日の過ごし方	(1)-ア 雨の日の過ごし方
7	安全な登下校 夏休みのくらし	(2)-ウ 安全な登下校 (2)-ア 夏休みのくらし	(2)-ウ 安全な登下校 (2)-ア 夏休みのくらし	(2)-ウ 安全な登下校 (2)-ア 夏休みのくらし	(2)-ウ 安全な登下校 (2)-ア 夏休みのくらし	(2)-ウ 安全な登下校 (2)-ア 夏休みのくらし
8	学級活動 係を決めよう	(1)-ア 学級活動 (1)-イ 係を決めよう	(1)-ア 学級活動 (1)-イ 係を決めよう	(1)-ア 学級活動 (1)-イ 係を決めよう クラブ・委員会を決めよう	(1)-ア 学級活動 (1)-イ 係を決めよう クラブ・委員会を決めよう	(1)-ア 学級活動 (1)-イ 係を決めよう クラブ・委員会を決めよう
9	運動会でがんばろう	(1)-ウ 運動会でがんばろう	(1)-ウ 運動会でがんばろう	(1)-ウ 運動会でがんばろう	(1)-ウ 運動会でがんばろう	(1)-ウ 運動会でがんばろう
10	学級活動 みんな仲良く 遠足のやくそく 平和への願い	(2)-イ 学級活動 (2)-イ みんな仲良く (1)-ア 遠足のやくそく (3)-ア 平和への願い	(2)-イ 学級活動 (2)-イ みんな仲良く (1)-ア 遠足の約束 (3)-ア 平和への願い 交通安全教室	(2)-イ 学級活動 (2)-イ みんな仲良く (1)-ア 遠足の約束 (3)-ア 平和への願い	(2)-イ 学級活動 (2)-イ みんな仲良く (1)-ア 校外学習の取り組み	(2)-イ 学級活動 (2)-イ みんな仲良く (1)-ア 修学旅行の取り組み (3)-ア 平和への願い
11	読書週間 児童会まつり 学校おおそうじ かぜのよぼう さつまいもの収穫 誘拐防止教室	(3)-ウ 読書週間 (1)-ウ 児童会まつり (3)-イ 学校大そうじ (2)-ウ かぜのよぼう (2)-エ さつまいもの収穫 (2)-ウ 誘拐防止教室	(3)-ウ 読書週間 (1)-ウ 児童会まつり (3)-イ 学校大そうじ (2)-ウ かぜの予防 (2)-エ 福祉交流会	(3)-ウ 読書週間 (1)-ウ 児童会まつり (3)-イ 学校大そうじ (2)-ウ かぜの予防	(3)-ウ 読書週間 (1)-ウ 児童会まつり (3)-イ 学校大そうじ (2)-ウ かぜの予防	(3)-ウ 読書週間 (1)-ウ 児童会まつり (3)-イ 学校大そうじ (2)-ウ かぜの予防
12	学級活動 みんなでおおそうじ 冬休みのくらし	(2)-イ 学級活動 (3)-イ みんなで大そうじ (2)-ア 冬休みのくらし	(2)-イ 学級活動 (3)-イ みんなで大そうじ (2)-ア 冬休みのくらし	(2)-イ 学級活動 (3)-イ みんなで大そうじ (2)-ア 冬休みのくらし	(2)-イ 学級活動 給食委員会の取組 (3)-イ みんなで大そうじ (2)-ア 冬休みのくらし	(2)-イ 学級活動 給食委員会の取組 (3)-イ みんなで大そうじ (2)-ア 冬休みのくらし
1	学級活動 係を決めよう 全校交流会 新年のめあて 校区防災訓練	(1)-ア 学級活動 (1)-イ 係を決めよう (2)-イ 全校交流会 (3)-ア 新年のめあて (2)-エ 校区防災訓練	(1)-ア 学級活動 (1)-イ 係を決めよう (2)-イ 全校交流会 (3)-ア 新年のめあて (2)-エ 校区防災訓練	(1)-ア 学級活動 (1)-イ 係を決めよう (2)-イ 全校交流会 (3)-ア 新年のめあて (2)-エ 校区防災訓練	(1)-ア 学級活動 (1)-イ 係を決めよう (2)-イ 全校交流会 (3)-ア 新年のめあて (2)-エ 校区防災訓練	(1)-ア 学級活動 (1)-イ 係を決めよう (2)-イ 全校交流会 (3)-ア 新年のめあて (2)-エ 校区防災訓練
2	学級活動 学習発表会 もうすぐ2年生	(1)-ア 学級活動 (1)-ウ 学習発表会 (3)-ア もうすぐ3年生	(1)-ア 学級活動 (1)-ウ 学習発表会 (3)-ア もうすぐ4年生	(1)-ア 学級活動 (1)-ウ 学習発表会 (3)-ア もうすぐ5年生	(1)-ア 学級活動 (1)-ウ 学習発表会 (3)-ア もうすぐ6年生	(1)-ア 学級活動 (1)-ウ 学習発表会 (3)-ア もうすぐ中学生
3	6年生を送る会 春休みのくらし	(1)-ウ 6年生を送る会 (2)-ウ 春休みのくらし	(1)-ウ 6年生を送る会 (2)-ウ 春休みのくらし	(1)-ウ 6年生を送る会 (2)-ウ 春休みのくらし	(1)-ウ 卒業式にむけて 入学式にむけて (2)-ウ 春休みのくらし	(1)-ウ 6年生を送る会 (1)-ウ 卒業式にむけて (2)-ウ 春休みのくらし

























- (1) 学級や学校における生活づくりへの参画
  - ア 学級や学校における生活上の諸問題の解決
  - イ 学級内の組織づくりや役割の自覚
  - ウ 学校における多様な集団の生活の向上
- (2) 日常の生活や学習への適応と自己の成長及び健康安全
  - ア 基本的な生活習慣の形成
  - イ よりよい人間関係の形成
  - ウ 心身ともに健康で安全な生活態度の形成
  - エ 食育の観点を踏まえた学校給食と望ましい食習慣の形成
- (3) 一人一人のキャリア形成と自己実現
  - ア 現在や将来に希望や目標をもって生きる意欲や態度の形成
  - イ 社会参画意識の醸成や働くことの意義の理解
  - ウ 主体的な学習態度の形成と学校図書館等の活用

### 13. 情報教育年間計画

枚方市立梶野小学校

学年		小学校1年・2年	小学校3年・4年	小学校5年・6年			
観 点	知識及び技能	<ul style="list-style-type: none"> <li>・タブレットPCで楽しく学習ができる。</li> <li>・アプリなどを使ってタブレットPCに親しむ。</li> </ul>	<ul style="list-style-type: none"> <li>・写真の貼り付け、ローマ字入力、文字変換、エンターキーの役割を理解して活用することができている。</li> <li>・タブレット基本操作（コピー&amp;ペーストなど）を活用して調べ学習をすることができている。</li> <li>・身近な生活でコンピュータが活用されていることに気が付く。</li> <li>・問題解決に必要な手順は、工夫されていることが分かる。</li> </ul>	<ul style="list-style-type: none"> <li>・タブレットを活用して、調べたことをプレゼンすることができている。</li> <li>・体験を通して、プログラムの動きやよさ、情報技術が社会を支えていることに気付く。</li> <li>・問題解決の手順を論理的に組み立てることのよさが分かる。</li> </ul>			
	思考力、判断力、表現力等	<ul style="list-style-type: none"> <li>・体験や活動から疑問を持ち、どのような手順が必要かを考える。</li> <li>・はじめ、中、終わりの構成を考えて伝えたいことをまとめる。</li> </ul>	<ul style="list-style-type: none"> <li>・自分が意図する一連の活動を実現するためには、どのような動きの組み合わせが必要かを考える。</li> <li>・内容の中心を明確にし、まとまりをつくりたり自分の考えと理由の関係を明確にしたりしてまとめる。</li> </ul>	<ul style="list-style-type: none"> <li>・自分が意図する一連の活動を実現するために、動きの組み合わせの改善や修正を、論理的に考える。</li> <li>・問題解決に必要な情報を、視点を定めて分類したり多面的に検討したりする。</li> </ul>			
学 び に 向 か う 力 、 人 間 性 等	学びに向かう力、人間性等	<ul style="list-style-type: none"> <li>・自分たちの身の回りの情報機器に親しみ、進んで利用しようとする。</li> <li>・友達と協力して活動に取り組む</li> </ul>	<ul style="list-style-type: none"> <li>・自分たちの身の回りの情報機器を、目的に応じて利用しようとする。</li> <li>・課題解決に向け、粘り強くやり抜こうとする。</li> </ul>	<ul style="list-style-type: none"> <li>・自分たちの身の回りの情報機器を、問題の解決や意図、目的に応じて適切に利用しようとする。</li> <li>・情報技術のよさや価値を社会や自らの将来に関連付けて考える。</li> </ul>			
	情報の科学的な理解	<ul style="list-style-type: none"> <li>・タブレットの基本操作（アプリの使い方など）</li> <li>・図形の扱い方（移動、拡大縮小、回転）</li> <li>・アンペアログラミング（情報機器を用いないもの）</li> </ul>	<ul style="list-style-type: none"> <li>・Wordやドキュメントによる文書作成の方法がわかる。</li> <li>・インターネットの基本的な利用の仕方がわかる。</li> <li>・ビジュアルプログラミング（タブレット端末等で操作するもの）</li> </ul>	<ul style="list-style-type: none"> <li>・各種メディアの基本的な特性を知り、適切な活用法が分かる。</li> <li>・フィジカルプログラミング（実際にロボットやセンサーを制御するもの）</li> <li>・情報の真偽を判断することができている。</li> <li>・個人情報保護の大切さを知り、尊重する。</li> <li>・著作権保護の大切さを知り、配慮する。</li> <li>・情報発信に伴う責任を知ることができている。</li> </ul>			
情 報 社 会 に 参 画 す る 態 度	情報社会に参画する態度	<ul style="list-style-type: none"> <li>・友達と教え合いながら、楽しくタブレットPCを使うことができる。</li> <li>・友達の良いところを見つけてあげることができる。</li> </ul>	<ul style="list-style-type: none"> <li>・進んで情報を集めようと思えることができる。</li> <li>・正しい情報を発信することができる。</li> <li>・相手を尊重しながら情報を扱うことができる。</li> </ul>	<ul style="list-style-type: none"> <li>・情報の真偽を判断することができている。</li> <li>・個人情報保護の大切さを知り、尊重する。</li> <li>・著作権保護の大切さを知り、配慮する。</li> <li>・情報発信に伴う責任を知ることができている。</li> </ul>			
	教科等の関連・使用ソフト	<ul style="list-style-type: none"> <li>大きななな</li> <li>たさざん</li> <li>カタカナをみつけよう</li> <li>なんじなぶん</li> </ul>	<ul style="list-style-type: none"> <li>たし算・ひき算</li> <li>昆虫の観察</li> <li>はたらく人とならわたり</li> <li>のくらし</li> <li>電気であかりをつけよう</li> <li>俳句に親しむ</li> </ul>	<ul style="list-style-type: none"> <li>日本の地形の気候</li> <li>雲と天気の変化</li> <li>工業の今と未来</li> <li>もののとけ方</li> <li>百分率とグラフ</li> </ul>			
		1年	2年	3年	4年	5年	6年
		やさしいを育てよう 時刻と時間 かえざんさがし 長さの単位 はこの形	やさいを育てよう 時刻と時間 かえざんさがし 長さの単位 はこの形	たし算・ひき算 昆虫の観察 はたらく人とならわたり のくらし 電気であかりをつけよう 俳句に親しむ	季節の生き物 水はどこから ヒトの体のつくりと運動 ごんぎつね 直方体と立方体 私たちの果のま	日本の地形の気候 雲と天気の変化 工業の今と未来 もののとけ方 百分率とグラフ	対称な図形 ともに生きる暮らしと政治 室町文化と力をつける人々 比例と反比例 量の単位

# 情報モラル教育カリキュラムの学年系統表

		1年	2年	3年	4年	5年	6年
情報社会の倫理	目標	発信する情報や、情報社会での行動に責任をもつ。					
	学年に応じた目標	情報に関する自分や他者の権利を尊重する。					
	参考教材	約束や決まりを守る。 人の作ったものを大切に作る心をもつ	相手への影響を考慮して行動する 自分の情報や、他人の情報を大切に作る。		他人や社会への影響を考慮して行動する。 情報にも、自他の権利があることを知り、尊重する。		
		【タブレットとは】 ネット社会の歩き方68 「タブレットやスマートフォンでどんなもの？」 	【ネットに載せる情報】 ネット社会の歩き方8 「おもしろ半分では無責任」 	【デジタルタトゥー】 ネット社会の歩き方10 「ネットいじめは人権侵害」 	【隠し撮り問題】 ネット社会の歩き方72 「SNS投稿は肖像権に気を付けて」 	【個人特定問題】 ネット社会の歩き方83 「『特定しました！』って正義ですか？」 	
法の理解と遵守	目標	情報社会でのルール・マナーを守る。					
	学年に応じた目標			情報の発信や、やりとりをする場合のルール・マナーを知り、守る。		ルール・マナーに反する行為を絶対に行わない。	
	参考教材	契約行為の意味を知り、勝手な判断で行わない。		【違法アップロード】 ネット社会の歩き方71 「ネットにマンガをアップロードしたら」 	【不適切な書き込み】 ネット社会の歩き方6 「ネットで悪口は要注意」 	【誹謗中傷問題】 ネット社会の歩き方82 「そのステータスメッセージは大丈夫？」 	【ネット買い物・約款】 ネット社会の歩き方39 「約款は慎重に」 
安全への知恵	目標①	情報社会の危険から身を守るとともに、不適切な情報に対応できる。					
	学年に応じた目標	大人と一緒に使い、危険に近づかない。 不適切な情報に出会わない環境で利用する。		危険に出会ったときは、大人に意見を求め、適切に対応する。 不適切な情報に出会ったときは、大人に意見を求め、適切に対応する。		予測される危険の内容がわかり、避ける。 不適切な情報であるものを認識し、対応できる。	
	参考教材	【ネット検索】 ネット社会の歩き方3 「大人向けの情報に注意」 	【詐欺サイト等への対応】 ネット社会の歩き方61 「おやみにタップしてはダメ」 		【危険予測・回避】 ネット社会の歩き方95 「詐欺メール！絶対に押すなよ」 		
	目標②	情報を正しく安全に利用することを努める。					
学年に応じた目標	知らない人に連絡先を教えない。		情報には誤ったものもあることに気づく。 個人の情報は、他人に漏らさない		情報の正確さを判断する方法を知る。 自他の個人情報を第三者に漏らさない。		
参考教材	【情報漏洩のきっかけ】 ネット社会の歩き方11 「住所や電話番号をおしえるのは慎重に」 	【メディアリテラシー】 国語教科書「調べて書こう、わたしのレポート」 引用する際は引用元を記載することの大切さ 		【メディアリテラシー】 NHK for schoolメディアタイムズ「フェイクニュースを見抜くには」 			
	目標③	安全や健康を害するような行動を抑制できる。					
学年に応じた目標	決められた利用時間や約束を守る。		健康のために利用時間を決める・守る。		健康を害するような行動を自制する。 人の安全を脅かす行為を行わない。		
参考教材			【ゲーム依存】 ネット社会の歩き方60 「ケータイゲーム機に夢中になると」 	【スマホ・SNS依存】 ネット社会の歩き方54 「やめたけれど、やめられない・・・」 			
情報セキュリティ	目標	生活の中で必要となる情報セキュリティの基本を知る。					
	学年に応じた目標			認証の重要性を理解し、正しく利用できる。		不正使用や不正アクセスされないように利用できる。 情報の破壊や、流出を守る方法を知る。	
	参考教材	【パスワードの重要性】 ネット社会の歩き方97 ～パスワード～ 「自分の大切なものを守る『鍵』」 		【不正アクセスの被害】 ネット社会の歩き方67 「パスワードが盗まれたら」 	【情報流出の場面】 ネット社会の歩き方15 「チャットで個人情報は言わない」 		
公共的なネットワーク	目標	公共的なネットワーク社会の構築					
	学年に応じた目標			協力し合ってネットワークを使う。		ネットワークは共用のものであるという意識をもって使う。	
	参考教材	【デジタルコミュニケーションの難しさ】 ネット社会の歩き方57 「傷つくようなメッセージが友達から来たら」 		【onlineゲームの言葉】 ネット社会の歩き方79 「ゲームに熱くなりすぎると」 	【情報の開放性】 ネット社会の歩き方44 「書き込みはリアル？」 	【ネット社会の構築者】 ネット社会の歩き方62 「後輩からの相談」 	

情報活用能力育成体系表

情報活用能力系統表		情報活用の実践力				資質能力			
3観点	8要素	大項目	中項目	1年	2年	3年	4年	5年	6年
知識・技能	課題や目的に応じた適切な活用	PC、タブレット端末の基本的操作	機器利用のための共通操作	<ul style="list-style-type: none"> <li>・タブレット端末を活用して家庭学習などで「navimo」に取り組み、</li> <li>・タブレットの起動、ログオン、終了ができる。</li> </ul>	<ul style="list-style-type: none"> <li>・タブレット端末を活用して家庭学習などで「navimo」に取り組み、</li> <li>・タッチ操作</li> <li>・マウス操作</li> <li>・手書き入力</li> </ul>	<ul style="list-style-type: none"> <li>・タブレット端末を活用して家庭学習などで「navimo」に取り組み、</li> <li>・データの保存ができる。</li> <li>・タイピング 3年 50/分</li> <li>・電子メールを送受信することができる。</li> </ul>	<ul style="list-style-type: none"> <li>・タブレット端末を活用して家庭学習などで「navimo」に取り組み、</li> <li>・タイピング 4年 100/分</li> </ul>	<ul style="list-style-type: none"> <li>・タブレット端末を活用して家庭学習などで「navimo」に取り組み、</li> <li>・タイピング 5年 150/分</li> </ul>	<ul style="list-style-type: none"> <li>・タブレット端末を活用して家庭学習などで「navimo」に取り組み、</li> <li>・タイピング 6年 200/分</li> </ul>
				<ul style="list-style-type: none"> <li>・教科書や図鑑から、情報を収集することができる。</li> <li>・カメラで撮影する。撮影したものを閲覧できる。</li> <li>1年 静止画</li> <li>・身近な人から情報を収集することができる。</li> <li>・教師が準備したたリンク集を利用することができる。</li> </ul>	<ul style="list-style-type: none"> <li>・カメラで撮影する。撮影したものを閲覧できる。</li> <li>2年 動画</li> <li>・教師が準備したたリンク集を利用することができる。</li> <li>・教師が準備したたリンク集を利用することができる。</li> </ul>	<ul style="list-style-type: none"> <li>・辞典の引き方が分かり、自ら情報を収集することができる。</li> <li>・理科・総合</li> <li>・カメラで撮影して最後に四角の变化をまとめ、写真と文字を入力して、検索・閲覧することができる。</li> <li>・国語</li> <li>・カメラ機能や動画機能を使って自分の考えに合った写真を撮ることができる。など</li> </ul>	<ul style="list-style-type: none"> <li>・具体的な質問を考え、情報を収集することができる。</li> <li>・検索エンジンにキーワードを入力して、検索・閲覧することができる。</li> </ul>	<ul style="list-style-type: none"> <li>・新聞や資料集から必要な情報を収集することができる。</li> <li>・相手の話に応じて質問を考へ、情報を収集することができる。</li> <li>・複数のキーワードを組み合わせて、検索することができる。</li> </ul>	<ul style="list-style-type: none"> <li>・新聞や資料集から必要な情報を収集することができる。</li> <li>・相手の話に応じて質問を考へ、情報を収集することができる。</li> <li>・複数のキーワードを組み合わせて、検索することができる。</li> </ul>
情報・表現・創造	必要情報の主眼的な収集・判断・処理・創造	情報の整理・収集	図書や資料の活用 カメラ機能の活用 情報収集の方法	<ul style="list-style-type: none"> <li>・自分の考えをノート等にまとめて、発表することができる。</li> </ul>	<ul style="list-style-type: none"> <li>・自分の考えをノート等にまとめて、発表することができる。</li> </ul>	<ul style="list-style-type: none"> <li>・ノートや新聞に考えをまとめ、文書や図、表を用いて発表できる。</li> </ul>	<ul style="list-style-type: none"> <li>・ノートや新聞に考えをまとめ、文書や図、表を用いて発表できる。</li> </ul>	<ul style="list-style-type: none"> <li>・ノート、新聞に加え、プレゼンソフトを使い発表することができる。</li> </ul>	<ul style="list-style-type: none"> <li>・ノート、新聞に加え、プレゼンソフトを使い発表することができる。</li> </ul>
				<ul style="list-style-type: none"> <li>・相手に伝わるように発信できる。</li> </ul>	<ul style="list-style-type: none"> <li>・相手に伝わるように発信できる。</li> </ul>	<ul style="list-style-type: none"> <li>・相手や目的を意識して発表できる。</li> </ul>	<ul style="list-style-type: none"> <li>・相手や目的を意識して発表できる。</li> </ul>	<ul style="list-style-type: none"> <li>・相手や目的を意識して発表できる。</li> </ul>	<ul style="list-style-type: none"> <li>・相手や目的を意識して発表できる。</li> </ul>
受け手の状況などを踏まえた発信・伝達	考えの表現と発信	ソフトの活用（ロイロ）		<ul style="list-style-type: none"> <li>・自分の考えをノート等にまとめて、発表することができる。</li> </ul>	<ul style="list-style-type: none"> <li>・自分の考えをノート等にまとめて、発表することができる。</li> </ul>	<ul style="list-style-type: none"> <li>・ノートや新聞に考えをまとめ、文書や図、表を用いて発表できる。</li> </ul>	<ul style="list-style-type: none"> <li>・ノートや新聞に考えをまとめ、文書や図、表を用いて発表できる。</li> </ul>	<ul style="list-style-type: none"> <li>・ノート、新聞に加え、プレゼンソフトを使い発表することができる。</li> </ul>	<ul style="list-style-type: none"> <li>・ノート、新聞に加え、プレゼンソフトを使い発表することができる。</li> </ul>
				<ul style="list-style-type: none"> <li>・相手に伝わるように発信できる。</li> </ul>	<ul style="list-style-type: none"> <li>・相手に伝わるように発信できる。</li> </ul>	<ul style="list-style-type: none"> <li>・相手や目的を意識して発表できる。</li> </ul>	<ul style="list-style-type: none"> <li>・相手や目的を意識して発表できる。</li> </ul>	<ul style="list-style-type: none"> <li>・相手や目的を意識して発表できる。</li> </ul>	<ul style="list-style-type: none"> <li>・相手や目的を意識して発表できる。</li> </ul>

情報活用能力系統表

情報の科学的な理解

3観点	8要素	大項目	中項目	1年	2年	3年	4年	5年	6年	資質能力
情報の科学的な理解	情報活用における基礎となる情報手段の特性の理解	PC、タブレット端末の特性や仕組み	コンピュータの基本構成周辺機器	・タブレット端末の名称がわかる ・充電ができて、キーボードをつなげる	・タブレット端末の名称がわかる ・充電ができて、キーボードをつなげる	・タブレット、プリンタ、プロジェクタ、スピーカー、書画カメラなどの接続をする ・身の回りに様々なメディアがあることがわかる。 NHK for School、ネットモラルの動画	・タブレット、プリンタ、プロジェクタ、スピーカー、書画カメラなどの接続をする ・身の回りのメディアの特徴や活用場面が分かる。(教科と関連して) ・インターネットについておおよその仕組みが分かる	・タブレット、プリンタ、プロジェクタ、スピーカー、書画カメラなどの接続をする ・身の回りのメディアの特徴や活用場面が分かる。(教科と関連して) ・インターネットについておおよその仕組みが分かる	・タブレット、プリンタ、プロジェクタ、スピーカー、書画カメラなどの接続をする ・身の回りのメディアの特徴や活用場面が分かる	知識・技能
			メディアの特性や仕組み	伝達メディアの特性や仕組み	・順次処理について知る。 ・アプリケーションソフト、ピスの味え研」でアンブラグド	・簡単なプログラミングを行う(プログラミングソフト、ピセットなどを用いて)	・スクラッチなど簡単なアニメーション	・スクラッチ、マイクログリットなどで複雑(分岐?)な処理	・スクラッチ、マイクログリットなどで複雑(分岐?)な処理	知識・技能
		情報発信による他人や社会への影響	情報活用による他人や社会への影響	・自らの発表について振り返ることができ ・自らの発表について振り返ることができ	・発表について相互で評価できようにする	・発表について相互で評価できようにする	・発表について相互で評価できようにする	・発表について相互で評価できようにする	・発表について相互で評価をし、それを生かして改善する。	知識・技能

情報活用能力系統表

情報社会に参画する態度

3観点	8要素	大項目	中項目	1年	2年	3年	4年	5年	6年	資質能力
情報社会に参画する態度	社会生活の中で情報や情報技術が果たしている役割や及ぼしている影響の理解	情報の正しい判断と自己の健康	情報セキュリティ	知らない人に連絡先を教えない	知らない人に連絡先を教えない	情報の正確さを判断する方法を 知る 不正使用や不正アクセスされないように利用できる	個人の情報は、他人にもさらさない 認証の重要性を理解し、正しく利用できる	情報の正確さを判断する方法を 知る 不正使用や不正アクセスされないように利用できる	自分の個人情報を守り、第三者にも知らさない 情報の破壊や流出を防ぐ方法を 知る	知識・技能
			安全の知恵	大人と一緒に使い、危険に近付かない	不適切な情報に出合わない環境で利用する	危険に出合ったときは、大人に意見を求め、適切に対応する	不適切な情報に出合ったときは、大人に意見を求め、適切に対応する	予測される危険の内容がわかり、避ける	予測される危険の内容がわかり、避ける	不適切な情報であるものを認識し、対応できる
		健康と情報	決められた利用の時間や約束を守る	決められた利用の時間や約束を守る	健康のために利用時間を決め守る	健康のために利用時間を決め守る	健康を害するような行動を自制する	健康を害するような行動を自制する	健康を害するような行動を自制する	人の安全を脅かす行為を行わない
情報発信による他人や社会への影響	法の理解と遵守	情報発信による他人や社会への影響	約束やきまりを守る	約束やきまりを守る	相手への影響を考えて行動する	相手への影響を考えて行動する	相手への影響を考えて行動する	他人や社会への影響を考えて行動する	他人や社会への影響を考えて行動する	学びに向かう力、人間性等
		情報に関する自己の権利の尊重	生活の中でのルールやマナーを知る	生活の中でのルールやマナーを知る	情報の発信や情報やりとりする場合はルールやマナーを知り、守る	情報の発信や情報やりとりする場合はルールやマナーを知り、守る	何がルール、マナーに反する行為かを知り、絶対に行わない	何がルール、マナーに反する行為かを知り、絶対に行わない	「ルールや決まりを守る」ということの社会的意味を知り、尊重する 契約行為の意味を知り、勝手な判断で行かない	「ルールや決まりを守る」ということの社会的意味を知り、尊重する 契約行為の意味を知り、勝手な判断で行かない
情報に関する自己の権利の尊重	情報に関する自己の権利の尊重	情報に関する自己の権利の尊重	人の作ったものを大切にすることを	人の作ったものを大切にすることを	自分の情報や他人の情報を大切に にする	自分の情報や他人の情報を大切に にする	自分の情報や他人の情報を大切に にする	情報にも、自己の権利があることを知り、尊重する	情報にも、自己の権利があることを知り、尊重する	学びに向かう力、人間性等
		公共的なネットワーク社会の構築	公共的なネットワーク社会の構築	公共的なネットワーク社会の構築	協力し合ってネットワークを使う	協力し合ってネットワークを使う	協力し合ってネットワークを使う	協力し合ってネットワークを使う	ネットワークは共用のものであるという意識を持って使う	ネットワークは共用のものであるという意識を持って使う







### Ⅲ. 運営部

#### Ⅰ. 人権・生活指導部

##### 人権教育

##### (1)目標

一人ひとりを大切に、共に認め合い、共に生きる。

##### (2)具体的方策

- ・各学年で 「仲間づくり」「平和」「共生」「福祉」「部落問題」等の人権教育を計画的に実践していく。
- ・一人ひとりの人間を大切に、不登校の児童へのよびかけや、配慮を要する児童とともに学び、いじめ等のない仲間づくりに学校全体で取り組む。
- ・セクシャルハラスメントの防止について、教職員の理解を深める。
- ・支援や配慮を要する児童へ教職員全員でかかわっていけるよう理解を深める。
- ・支援教育校内委員会を組織し、支援教育の体制を整え、活動する。
  - \*支援教育校内委員会を必要に応じて開く。
  - \*保護者との面談を必要に応じて行い、連携をはかりながら個に応じて支援していく。
  - \*課題や方針を明確にし、校内研修会を開く。
  - \*個別の指導計画の充実を図る。
- ・必要に応じて適切にケース会議を組織する。（支援教育Co）

##### (3)不登校児童への対応方針

###### 【登校渋りがある児童】

早期に保護者と連絡を取り、登校しづらい要因を聞き取りつつ、校内・SC・心の相談員も含めて児童の共有を図る。

電話やタブレットを通じて本人との関係が切れてしまわないように、状況に応じて家庭訪問も行う。



###### 【不登校児童】

連続での欠席が続いた場合は、原因を早期に見極め、対応ができるようケース会議も開きながら学校としての方針を取り決めていく。

児童・保護者との関係を維持していくためにも電話や家庭訪問なども適切な頻度で行っていく。

教室に入れない場合は、ほっとルームを利用した別室登校や放課後の来校など本人が気持ちがい少しでも登校できるよう提案をする。

他の要因やそれでも登校ができず欠席が続く場合は、心の相談員やSCと繋ぎ相談を受けてもらう事や他の機関とつなげていくことも検討し、提案していく。

(4)年間計画

研 修 内 容	
4月	本年度の取り組み 年間計画検討、学年カリキュラム検討 児童理解の報告
5月	人権全体会 1年支援学級説明
6月	プール指導において
7月	人権教育研修
8月	
9月	平和学習月間
10月	運動会において
11月	園訪問
12月	人権全体会
1月	園訪問
2月	卒業・入学の取り組み
3月	人権全体会

# 人権教育全体計画

## 教育関連法規

- ・ 日本国憲法
- ・ 教育基本法
- ・ 学校教育法
- ・ 学習指導要領

## めざす子ども像

- ・ 自らを日々成長させようとする子ども
- ・ 自ら学び、考え、行動できる子ども
- ・ 心豊かで、思いやりのある子ども
- ・ 健康でたくましい子ども

## 時代や社会の要請

児童が「生きる力」を身につけ、自己実現する能力と心豊かな人間の育成

## 人権教育の重点目標

一人ひとりを大切にし 共に認め合い 共に生きる

## 学年重点目標

### 【低学年】

- ・ 自分のことは自分でできる
- ・ みんなと仲良くできる
- ・ 正しい言葉づかいやあいさつができる
- ・ 優しい心で動物をかわいがる

### 【中学年】

- ・ 命を大切にする心や相手を思いやりをもち、個々を大切にしながら集団の一員として行動できる
- ・ 自分の力を信じ、意欲的に挑戦するとともに、友達と協力し合う楽しさを知る

### 【高学年】

- ・ 自分で考え、判断し、行動する
- ・ 一人一人の違いを認め合い、誰に対しても思いやりの心を持ち、相手の立場に立って考えることができる
- ・ 決まりを守り、社会や人に役立つとすることができる
- ・ 故郷を愛し、広く世界に目を向ける事ができる

## 特別活動の目標

望ましい集団活動を通して、心身の調和のとれた発達を図り、個性を伸ばすと共に、集団の一員としての自覚を深め、協力してよりよい生活を築こうとする主体性・実践的態度を育てる

## 道徳教育の目標

- ・ 人間尊重の精神を基礎とした豊かな心の育成
- ・ 児童の内面に根ざした道徳性の育成

## 支援教育の目標

共に育ち、支援学級在籍児童が自立できるように適切な支援教育を進める

## 生徒指導の目標

明るく楽しい学校生活を送らせる

## 人権教育の方策

- ・ 支援教育の体制を整える
- ・ 基礎基本の充実に努め、自尊感情を育てる
- ・ 一人一人を大切にし、違いやよさを認め合う関係の中で、いじめ等のない仲間づくりについて考えさせる
- ・ 各教科等の密接な関連を図りながら、人権教育副読本等を活用し、計画的な指導に努める
- ・ 支援教育との連携を図る
- ・ 個別の指導計画の充実を図る
- ・ 多文化教育、外国語活動等を通して、国際理解に努める

## 学校・学年・学級環境

- ・ 学習環境や視聴覚環境を整え、豊かな情操を養う
- ・ 言葉の環境を整え、互いを尊重し合う態度を育てる
- ・ 学校の歴史や先輩たちの業績を知り、学校を愛する心を培う
- ・ 動物物を育て、生命のすばらしさに感動する心を育てる

## 【地域の実態】

- ・ 校区の大半が落ちついた住宅地域である
- ・ 地域の学校という認識のもと、児童の健全育成が活発に行われ、保護者の学校教育に対する関心は極めて強く期待も大きい

## 【児童の実態】

- ・ 明るく 素直 快活である。
- ・ 興味のあるものには意欲を示すが粘りに欠ける
- ・ 自主性 主体性が不足し、指示待ちの傾向がある

## 【保護者の願い】

- ・ 心豊かで思いやりのある子ども
- ・ 自ら学び、個性を伸ばす子ども

## 【教師の願い】

- ・ 自他を大切にし、思いやりの心豊かな子ども
- ・ 主体的に学ぼうとする意欲あふれる子ども

## 各教科における人権教育

各教科の学習活動をする中で、児童の人権意識を高め、実践的態度を育てる

## 総合的な学習における人権教育

様々な人権にかかわる参加・体験活動を通して、人間を愛し、人権を尊重する態度や考えを育てる

## 地域と家庭との連携

- ・ 学校、学年などより等を通して保護者との連携を深め、より良く生きようとする子どもを支援する
- ・ 地域の人々との交流を深め、郷土の良さや様々な人々の存在に気付かせる
- ・ 地域の行事に参加し、文化の理解と発展に努め、地域の人々と共に生きようとする意欲を育てる
- ・ 幼保こ小で連携と交流を行い、円滑な就学を支援する

## ○人権教育年間指導計画

学年	共生 (多文化・男女等)	平和	福祉	部落問題	仲間づくり
1	『じゃんけんぼん』 (人権教材集より)	『ライオンが いなくなっ たどうぶつえん』 (人権教材集より)	『ゆっくりゆっくり』 (人権教材集より)	『子どもはみんな たいせつ』 (人権教材集より)	『みんなでぼかぼか』 『あそぼうよ』 (人権教材集より)
2	『すきないろでい っぱいに』 (人権教材集より)	『ピカドン』 (人権教材集・絵本 より)	『わたしたちの町 やさしい町』 (人権教材集より)	『いただきます』 (人権教材集より)	『こんなことない かな』 (人権教材集より)
3	『わたし・ともだ ち・おかあさん・お とうさん』 (人権教材集より)	『ちいちゃんのかげ おくり』(絵本) 枚方平和の日につ いて	『見えないうってど んなこと』 『手や指で話そう』 (人権教材集より) 点字・アイマスク体験 (総合)	『お母さんの仕事』 (人権教材集より)	『いまどんなきもち』 (人権教材集より)
4	『コリアタウンへ ようこそ』 (人権教材集より)	『一つの花』 (絵本) 枚方市での戦争での 被害や生活について (社会)	車いす体験(総合)	『わたしたちの権利』 (人権教材集より)	『心の答え合わせ』 『こんなときどう する』 (人権教材集)
5	『アイヌの人たち のことを学知ろう』 『好きなことはい ろいろ』 (人権教材集より)	○枚方平和の日・第五 福竜丸 『わすれないで -第五福竜丸物語-』 (絵本)(DVD)	『わたしのおじいちゃん ぼくのおばあちゃん』 (人権教材集より) ユニバーサルデザ インについて (総合)	『はたらくってス テキ』 『ほんまにやさし いまごでっせ』 (人権教材集)	『いじめについて』 (人権教材集より) ライフスキルワー クショップ
6	『ちがうことこそ すばらしい』 (人権教材集より)	修学旅行に向けて ・平和学習 ・日本国憲法暗記・ 群読	『トモくんのけし ゴム』 (人権教材集より)	『解体新書』から 学ぶ(社会) 『渋染一揆』 (人権教材集より) (社会)	『夢を大切に』 (人権教材集より)

## 生徒指導計画

(1) 目標 明るく楽しい学校生活がおくれるようにする

(2) 具体的方策

- 挨拶を通じ、豊かな人間関係を築く
- 学校生活において、「いじめ」や「不登校」を未然に防ぐよう努める
- ものの正しい使い方を知り、物を大切に作る心を育てる（落とし物を減らす）
- ルールを守って、学校生活を気持ちよく過ごせるようにする
  - ◎児童集会で必要に応じて話をしていく（雨の日の過ごし方、けが防止等）
  - ◎学期毎の終業式で、長期休養中の生活についての話をする
  - ◎「夏休みのくらし」「冬休みのくらし」「春休みのくらし」を作成する
  - ◎学校のきまりを作成する
  - ◎各委員会と連携し、児童主体の取り組みを行う。

### 学校のきまり

- 元気(げんき)よくあいさつをしましょう。
- 持ち物(もちもの)に名前(なまえ)を書(か)きましょう
- 学校(がっこう)ではえんぴつを使(つか)いましょう。1～3年(ねん)は赤(あか)鉛筆(えんぴつ)を使(つか)い、色(いろ)ペン・色(いろ)ボールペン(あお)は使(つか)いません。4～6年(ねん)はペン(あか)・青(あお)・ボールペン(あか)・青(あお)を使(つか)ってもよいです。修正(しゅうせい)ペン、修正(しゅうせい)テープ等(とう)は使(つか)いません。
- リップクリーム、目薬(めぐすり)等(とう)は持(も)ってきてもよいですが、貸(か)し借(か)りはしません。色(いろ)つきのものや匂(にお)いつきのものは使(つか)いません。
- 学校(がっこう)に必要(ひつよう)のないものは持(も)って来(き)ません。ランドセル・筆箱(ふでばこ)にキーホルダーはつけません。おまもりは、ランドセルのチャックのあるポケットに入(い)れておきます
- ※つけていいもの 防犯(ぼうはん)ブザー・防犯(ぼうはん)ホイッスル・反射板(はんしゃばん)
- 下(した)ぐつは、はきやすく、運動(うんどう)のしやすいくつを選(えら)びましょう。
- 上(うえ)ぐつ・体育館(たいいくかん)シューズは、色(いろ)の中心(ちゅうしん)が白(しろ)で、派手(はで)ではないものを選(えら)びましょう。くつの前(まえ)に「上(うえ)」か「体(たい)」を書(か)き、名前(なまえ)も必(かならず)書(か)きましょう。
- ピアス、マニキュア、毛(け)染(ぞ)めなどはしません。
- 夏場(なつば)は、登校(とうこう)時(じ)のみ冷却用(れいきゃくよう)のタオルを使(つか)うことができます。
- 冬場(ふゆば)は、登校(とうこう)したら、防寒(ぼうかん)具(ぐ)を脱(ぬ)ぎましょう。(上着(うわぎ)・手(て)ぶくろ・ネックウォーマー・マフラー・耳(みみ)当(あ)てなど)
- 冬場(ふゆば)のカイロは持(も)ってきてもよいですが、ポケットの中(なか)に入(い)れて、学習(がくしゅう)の妨(さまた)げにならないように使(つか)いましょう。
- 登校後(とうこうご)は校外(こうがい)に出(で)ません。

- 休(やす)み時(じ)間(かん)の間(あいだ)に、次(つぎ)の授業(じゅぎょう)の準備(じゅんび)をしておきましょう。
- チャイム着席(ちゃくせき)を守(まも)りましょう。  
(予鈴(よれい)の音楽(おんがく)が鳴(な)り始(はじ)めたら遊(あそ)びをやめ、教室(きょうしつ)にもどります。)
- 廊下(ろうか)や階段(かいだん)では遊(あそ)ばず、右側(みぎがわ)を静(しず)かに歩(ある)き、走(はし)りません。
- 移動(いどう)教室(きょうしつ)は、クラスで並(なら)んで行(い)きましょう。
- 必要(ひつよう)のない他(ほか)の学年(がくねん)の教室(きょうしつ)や廊下(ろうか)には行(い)きません。
- 職員室(しょくいんしつ)に用事(ようじ)があるときは、クラスと名前(なまえ)、用件(ようけん)を先生(せんせい)に伝(つた)えましょう。
- 児童(じどう)は職員(しょくいん)トイレを使(つか)いません。
- 非常(ひじょう)口(ぐち)は、非常(ひじょう)の時(とき)以外(いがい)には出入(でい)りしません。
- 校舎(こうしゃ)の外(そと)には上(うえ)ぐつで出(で)てはいけません。
- 雨(あめ)の日(ひ)や雨(あめ)が降(ふ)った後(あと)は、運動場(うんどうじょう)は使(つか)えませんが、朝礼(ちょうれい)台(だい)に赤(あか)い旗(はた)が立(た)つので、確(たし)かめましょう。
- 各学級(かくがっきゅう)にトランプ、ウノを教室(きょうしつ)に置(お)いておきます。雨(あめ)の日(ひ)は使(つか)ってもかまいません。自分(じぶん)たちでは持(も)ってきません。
- 給食(きゅうじょく)を待(ま)っている間(あいだ)は座(すわ)って待(ま)ちましょう。1時(じ)までは教室(きょうしつ)を出(で)ないようにしましょう。
- 放課後(ほうかご)、用事(ようじ)がない時(とき)に、児童(じどう)だけで教室(きょうしつ)に残(のこ)りません。
- 学級(がっきゅう)等(など)で先生(せんせい)と残(のこ)るときは4：30までには下校(げこう)します。
- 放課後(ほうかご)に学校(がっこう)で遊(あそ)ぶには「放課後(ほうかご)オープンスクエア」の登録(とうろく)が必要(ひつよう)です。
- 学校(がっこう)へは自転車(じてんしゃ)では来(き)てはいけません。
- 学校(がっこう)に忘(わす)れ物(もの)を取(と)りに来(き)ません。どうしても必要(ひつよう)なときは、お家(うち)の人(ひと)と一緒に(いっしょ)に職員室(しょくいんしつ)の先生(せんせい)か施設(しせつ)管理(かんり)人(にん)さんに声(こえ)をかけ、かぎをかりましょう。
- 出(で)かけるときは、防犯(ぼうはん)ホイッスル・ブザーを持(も)ちましょう。
- 遊(あそ)びに行(い)くときは、①行(い)き先(さき) ②だれと遊(あそ)ぶか ③何時(なんじ)に帰(かえ)るかを、お家(うち)の人(ひと)に伝(つた)えましょう。また、暗(くら)くならないうちに帰(かえ)りましょう。
- お家(うち)の人(ひと)の許(ゆる)しが無いのに、子(こ)どもだけで校区外(こうくがい)へ行(い)って遊(あそ)んではいけません。