

<公立出願 志願書の書き方(一般選抜編)>

私立入試を終えて次は、公立入試やな^^  
以前に特別選抜の出願について配信したんやけど今回は一般選抜についてお知らせするで~!!



ふう~!  
いよいよ、公立入試かあ~  
よし!ここからが大一番だ!!頑張るぞ!!!

みなさんは、大阪府の公立高校のどの選抜を受験しますか?課程は?学科は?  
志願書は統一された書類ですが、受験する学校や選抜の種類、希望する学科、活用する資格によって記入する内容が異なります。  
そこで今回は、**公立出願 志願書の書き方(一般選抜編)**について取り上げます。  
下記に当てはまる人はぜひ最後まで読んでみてください^^

こんな人に読んで欲しい!

- 大阪府の公立高校を受験しようと思っている人
- 受験しようと思っている学校の志願書の書き方がわからない人
- 3月4、5、6日に受験する学校を受験しようと思っている人

目次

- 1 公立入試の志願書の形式
- 2 記入の仕方(全員)
- 3 一般選抜(全日制の課程 単一の学科の高等学校)を受検する場合
- 4 一般選抜(全日制の課程 複数の学科の高等学校)を受検する場合
- 5 一般選抜(定時制の課程 通信制の課程)を受検する場合

この通信を最後まで読むと  
『自分が受験する学校の志願書の書き方』がわかるで~!!  
読まずに「書き方わからへん」とか言わんといてや~



1 公立入試の志願書の形式



公立高校の入学志願書って見たことないな...

公立高校の出願書類は中学校から配布するように決まっているから、みんなが取り寄せるとかはせんでええねんで~  
タイミングが来たら配布する予定やけど、形式は以下のような感じやな^^



(様式101表) A4判 <特別・能勢分校・帰国生・日本語能力が必要な生徒・自立支援・一般・自立支援補完選抜用>

### 入学志願書

令和6年 月 日

高等学校長 様

① 選抜の種類 受験番号

志願者名 \_\_\_\_\_

保護者名 \_\_\_\_\_

全日制的課程  
多学期単位制(1部・2部)  
昼夜間単位制  
定時制の課程  
通信制の課程

第1志望 科(部) \_\_\_\_\_

第2志望 科(部) \_\_\_\_\_

第2志望を認めている場合で、第2志望を希望しない場合は第2志望の欄に科部を引くこと。

写真欄

- 1 縦4.5cm×5cm、横3.5cm×5cmを原則とする。
- 2 上半身、正面、無帽
- 3 最近3か月以内の撮影したるものを用いる。
- 4 白黒、カラーを問わない。

ふりがな 氏名 \_\_\_\_\_ 現住所 〒 \_\_\_\_\_

昭和・平成 年 月 日生 \_\_\_\_\_ 中学校 昭和・平成 年 月 卒業 卒業見込み

ふりがな 氏名 \_\_\_\_\_ 本人との関係( ) \_\_\_\_\_ 現住所 〒 \_\_\_\_\_

② 志願に関する事項

③ 定時制又は通信制の課程の志願者

④ 選抜書類を提出する必要がある志願者

⑤ 選抜書類を提出する必要がある志願者

⑥ 選抜書類を提出する必要がある志願者

⑦ 選抜書類を提出する必要がある志願者

⑧ 選抜書類を提出する必要がある志願者

⑨ 選抜書類を提出する必要がある志願者

⑩ 選抜書類を提出する必要がある志願者

⑪ 選抜書類を提出する必要がある志願者

⑫ 選抜書類を提出する必要がある志願者

⑬ 選抜書類を提出する必要がある志願者

⑭ 選抜書類を提出する必要がある志願者

⑮ 選抜書類を提出する必要がある志願者

⑯ 選抜書類を提出する必要がある志願者

⑰ 選抜書類を提出する必要がある志願者

⑱ 選抜書類を提出する必要がある志願者

⑲ 選抜書類を提出する必要がある志願者

⑳ 選抜書類を提出する必要がある志願者

㉑ 選抜書類を提出する必要がある志願者

㉒ 選抜書類を提出する必要がある志願者

㉓ 選抜書類を提出する必要がある志願者

㉔ 選抜書類を提出する必要がある志願者

㉕ 選抜書類を提出する必要がある志願者

㉖ 選抜書類を提出する必要がある志願者

㉗ 選抜書類を提出する必要がある志願者

㉘ 選抜書類を提出する必要がある志願者

㉙ 選抜書類を提出する必要がある志願者

㉚ 選抜書類を提出する必要がある志願者

㉛ 選抜書類を提出する必要がある志願者

㉜ 選抜書類を提出する必要がある志願者

㉝ 選抜書類を提出する必要がある志願者

㉞ 選抜書類を提出する必要がある志願者

㉟ 選抜書類を提出する必要がある志願者

㊱ 選抜書類を提出する必要がある志願者

㊲ 選抜書類を提出する必要がある志願者

㊳ 選抜書類を提出する必要がある志願者

㊴ 選抜書類を提出する必要がある志願者

㊵ 選抜書類を提出する必要がある志願者

㊶ 選抜書類を提出する必要がある志願者

㊷ 選抜書類を提出する必要がある志願者

㊸ 選抜書類を提出する必要がある志願者

㊹ 選抜書類を提出する必要がある志願者

㊺ 選抜書類を提出する必要がある志願者

㊻ 選抜書類を提出する必要がある志願者

㊼ 選抜書類を提出する必要がある志願者

㊽ 選抜書類を提出する必要がある志願者

㊾ 選抜書類を提出する必要がある志願者

㊿ 選抜書類を提出する必要がある志願者

千 \_\_\_\_\_ (電話 \_\_\_\_\_)

出身中学校所在地 \_\_\_\_\_

中学校名 \_\_\_\_\_

校長名 \_\_\_\_\_

⑧ 中学校等コード番号 \_\_\_\_\_

(様式101裏)

1 府立高等学校に出願する場合  
指定された金融機関窓口において、入学検定料をあらかじめ納入し、その「入学検定料納付証明書(入学志願書貼付用)」を下の貼付欄にはりつけて出願してください。

のりしろ

入学検定料納付証明書  
(入学志願書貼付用)  
貼付欄

のりしろ

【注意】  
府立高等学校の出願書には、次の3種類があり、必ず種類を確認してください。  
●府立全日制用  
●府立定時制用  
●多学期単位制(1部・2部) 昼夜間単位制用  
●私立選抜用

2 堺市立、東大阪市立、岸和田市立の高等学校に出願する場合  
入学検定料は出願時に当該高等学校において現金で納付してください。

引用: [https://www.pref.osaka.lg.jp/attach/6221/00460497/41\\_shigansyo\\_ippan.pdf](https://www.pref.osaka.lg.jp/attach/6221/00460497/41_shigansyo_ippan.pdf)

【令和6年度大阪府立高等学校入学者選抜実施要項(令和5年10月13日公表)】

もう1つの出願書類の「自己申告書」については、進路通信17【自己申告書ってなに?アドミッションポリシーとは?】を見てや~!! ^^



② 記入の仕方(全員)

(3) 「.....高等学校長 様」の欄は、正式の名称を記入する。

例

- 大阪府立枚方なぎさ 高等学校長 様
- 枚方なぎさ 高等学校長 様
- 大阪府立なぎさ 高等学校長 様

⚠ここはどの学校のどの学科を希望するかによって異なるので、後の③～⑤を確認すること!

(4) 名前および現住所は、住民票に記載されている氏名および住所を記入する。

※特に外国人等で、住民票に記載されている通称名をも記入する場合は、名前のあとに( )書きで記入する。

※保護者の現住所が本人と同じ場合は、「本人と同じ」と記入する。

※本人が成人の場合は保護者に関する欄は空欄のままにする。

ふりがな	なかみや はるこ	現住所	〒573-0007
本名	中宮 春子	大阪府枚方市堂山1丁目2番6号	
人	昭和(平成) 20年6月21日生	枚方市立中宮 中学校	昭和・平成 6年 3月 卒業(卒業見込み)
保護者	ふりがな なかみや いちろう	本人との関係(父)	現住所 本人と同じ
名前	中宮 一郎		

※入学日までに住所が変わる場合は、線を引き現住所と転居予定先の住所を記入する。

※「中学校卒業(見込み)」欄は、該当するものを○で囲む。

(様式101表) A4判 <特別・能勢分校・帰国生・日本語指導が必要な生徒・自立支援・一般・自立支援補充選抜用>

## 入学 志 願 書

令和 6 年 月 日  
※印は志願先高等学校で記入する。

大阪府立枚方なぎさ 高等学校長 様 志願者名 中宮 春子 保護者名 中宮 一郎	① 選抜の種類 受験番号 特別選抜 ※ 能勢分校選抜 帰国生選抜 日本語指導が必要な生徒選抜 自立支援選抜 一般選抜 自立支援補充選抜
---	--

貴校 貴校の課程  
 多部制単位制 (I部・II部) } 総合学 科 コース  
 昼夜間単位制  
 定時制の課程  
 通信制の課程

第1学年に入学したいのをお願いします。

第1志望	科(部)
第2志望	科(部)

第2志望を認めている場合で、第2志望を希望しない場合は第2志望の欄に斜線を引くこと。

ふりがな	なかみや はるこ	現住所	〒573-0007
本名	中宮 春子	大阪府枚方市堂山1丁目2番6号	
人	昭和(平成) 20年6月21日生	枚方市立中宮 中学校	昭和・平成 6年 3月 卒業(卒業見込み)
保護者	ふりがな なかみや いちろう	本人との関係(父)	現住所 本人と同じ
名前	中宮 一郎		

② 体育に関する学科の志願者	③ 総合学科(多様な教育実践)の志願者	④ 多部制単位制I・II部又は昼夜間単位制の志願者(通年度卒業の志願者)	⑤ 能勢分校選抜の志願者(能勢・豊能地域在住者)	⑥ 日本語指導が必要な生徒選抜の志願者(作文の使用言語)	⑦ 全日制の課程普通科単科制高等学校又は全日制の課程総合学科(1/2/3/4)の志願者(通年度卒業の志願者)
運動技能の種目	面接の方法	学力検査・面接と調査書	学力検査と面接	面接	学力検査と調査書
⑧ 定時制の課程の志願者(満21歳以上の志願者)	⑨ 定時制又は通信制の課程の志願者	⑩ 英語資格(外部検定)を活用する志願者	⑪ 海外現地校評定無記載取換希望		
学力検査と面接	連絡先TEL: 自宅・勤務先・携帯・( )	番号	TOEFL iBT	IELTS	実用英語技能検定
		1	60点~120点	6.0~9.0	準1級・1級
		2	50点~59点	5.5	—
		3	40点~49点	5.0	2級

出身中学校所在地 (電話 - - )

中学校名

校長名

⑫ 調査書等の提出を必要とする志願者  
当該志願者の調査書等について  
出願時に提出させます 別途提出します

⑬ 中学校等コード番号

(1) 年月日は、志願先高等学校への提出日を記入する。

⚠実際に出願に行く当日に書き込むので下書き、清書の段階では何も書き込まない!

(2) 「選抜の種類」の欄は、該当する選抜の略称を○で囲む。

(5) 英語資格(外部検定)を活用する場合

- ✓ステップ1  
中学校に英語資格(外部検定)の証明書の原本を提出する。
- ✓ステップ2  
中学校長は証明書の写し(A4判)を作成し、余白等に原本と相違ないことを記載し証明する。  
その場合には、公印を押印すること。

(記載例)  
「本文書は原本と相違ないことを証明します。」  
令和6年〇月〇日 〇〇立〇〇中学校 校長 △△△

- ✓ステップ3  
「⑩英語資格(外部検定)を活用する志願者」欄に、活用する英語資格(外部検定)のスコア等に該当する番号(1~3)を○で囲む。


(例) 実用英語技能検定準1級の場合

⑩ 英語資格(外部検定)を活用する志願者	番号	TOEFL iBT	IELTS	実用英語技能検定
	1	60点~120点	6.0~9.0	準1級・1級
	2	50点~59点	5.5	—
	3	40点~49点	5.0	2級



(6) 裏面の入学検定料納付証明書の貼付

青色 全日制(2,200円)



橙色 通信制(800円)



桃色 定時制・多部制単位制Ⅰ部Ⅱ部・昼夜間単位制(950円)



府立学校の入学検定料の納付を取扱う金融機関一覧

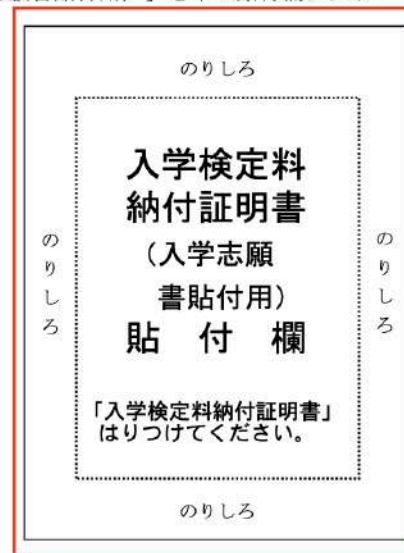
令和3年5月1日現在

種別	金融機関名	取扱い店舗
銀行	りそな・三菱UFJ・三井住友・みずほ・北陸・北國・福井・静岡・大垣共立・十六・三十三・百五・滋賀・京都・関西みらい・池田泉州・南都・紀陽・但馬・鳥取・山陰合同・中国・広島・山口・阿波・百十四・伊予・四国・肥後・大分・鹿児島・東京スター・富山第一・福邦・愛知・名古屋・中京・みなと・徳島大正・香川・愛媛・高知・三菱UFJ信託・みずほ信託・三井住友信託・あおぞら・新生 【※ゆうちょを除きます。】	国内所在の店舗
労働金庫	近畿労働金庫	
信用金庫	信金中央金庫・大阪・大阪厚生・大阪シティ・大阪商工・永和・北おおさか・枚方・尼崎・京都 【※京都中央を除きます。】	大阪府内所在の店舗
信用組合	全国信用協同組合連合会・大同・成協・大阪協栄・大阪貯蓄・のぞみ・大阪府医師・近畿産業・ミレ	
農業協同組合	大阪府信用農業協同組合連合会・北大阪・高槻市・茨木市・大阪北部・大阪泉州・いずみの・堺市・大阪南・大阪中河内・グリーン大阪・北河内・大阪東部・九個荘・大阪市	

(様式 101 裏)

1 府立高等学校に出願する場合

指定された金融機関窓口において、入学検定料をあらかじめ納入し、その「入学検定料納付証明書(入学志願書貼付用)」を下の貼付欄にはりつけて出願してください。



【注意】  
府立高等学校用の納付書には、次の3種類があります。必ず種類を確認してください。

- ◆府立全日制用
- ◆府立定時制、多部制単位制Ⅰ部・Ⅱ部 昼夜間単位制用
- ◆府立通信制用

2 堺市立、東大阪市立、岸和田市立の高等学校に出願する場合

入学検定料は出願時に当該高等学校において現金で納付してください。

入学検定料の納付に際しての注意事項

府立学校の入学検定料を納付できるのは、大阪府指定金融機関、指定代理金融機関及び収納代理金融機関です。ゆうちょ銀行(郵便局)や京都中央信用金庫などの一部金融機関では納付できません。

また、ATMやコンビニエンスストア、ネットバンク(PayPay銀行・楽天銀行等)での納付はできません。

振込手数料は不要です。必ず上記の金融機関の受付窓口で納付してください。

③ 一般選抜(全日制的課程\_単一の学科の高等学校)を受検する場合

一般選抜(全日制的課程普通科(単位制高等学校を除く。)、全日制的課程専門学科(農業に関する学科、工業に関する学科(建築デザイン科、インテリアデザイン科、デザインシステム科、ビジュアルデザイン科、映像デザイン科及びプロダクトデザイン科を除く。)、商業に関する学科、グローバルビジネス科、食物文化科、福祉ボランティア科、理数科、総合科学科、サイエンス創造科、英語科、国際文化科、グローバル科、文理学科及び教育文理学科)及び全日制的課程総合学科(エンパワメントスクール、多様な教育実践校及びクリエイティブスクールを除く。))

ア 志望学科等の記入例

(例1) 単一の学科で選抜を実施する高等学校を志願する場合

単一の学科で選抜を行う高等学校の一覧 ( )は学科名

普通科	東淀川、桜宮、汎愛、清水谷、夕陽丘、港、阿倍野、東住吉、阪南、池田、渋谷、桜塚、豊島、刀根山、春日丘、茨木西、北摂つばさ、吹田、吹田東、北千里、山田、三島、高槻北、芥川、阿武野、 <b>大冠</b> 、 <b>摂津</b> 、 <b>寝屋川</b> 、 <b>西寝屋川</b> 、 <b>北かわち阜が丘</b> 、 <b>長尾</b> 、 <b>牧野</b> 、 <b>香里丘</b> 、 <b>枚方津田</b> 、 <b>守口東</b> 、 <b>門真西</b> 、 <b>野崎</b> 、 <b>緑風冠</b> 、 <b>交野</b> 、布施、みどり清朋、山本、八尾、八尾翠翔、大塚、河南、富田林、金剛、懐風館、藤井寺、狭山、登美丘、泉陽、金岡、東百舌鳥、堺西、福泉、堺上、泉大津、信太、高石、久米田、日根野、貝塚南、りんくう翔南 (以上、 <b>普通</b> )
専門学科	西野田工科、 <b>城東工科</b> 、布施工科、藤井寺工科、堺工科、佐野工科 (以上、 <b>工業</b> )、 鶴見商業、住吉商業 (以上、 <b>商業</b> )、 大阪ビジネスフロンティア (グローバルビジネス)、 <b>北野</b> 、 <b>大手前</b> 、 <b>高津</b> 、 <b>天王寺</b> 、 <b>豊中</b> 、 <b>茨木</b> 、 <b>四條畷</b> 、生野、三国丘、岸和田 (以上、 <b>文理学</b> ) 桜和 (教育文理学)
総合学科	柴島、大正白稜、今宮、千里青雲、福井、 <b>枚方なぎさ</b> 、芦間、門真なみはや、枚岡樟風、八尾北、松原、堺東、成美、伯太、貝塚 (以上、 <b>総合学</b> )

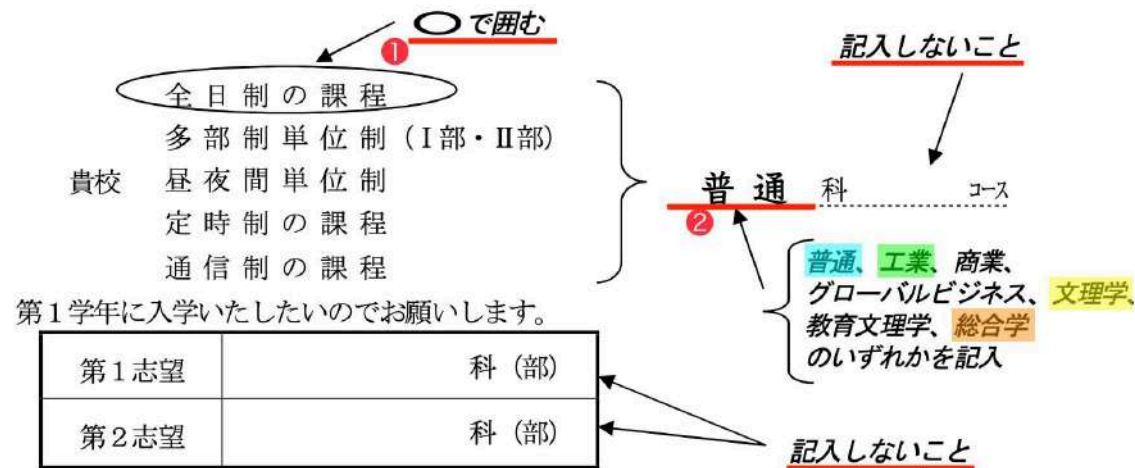
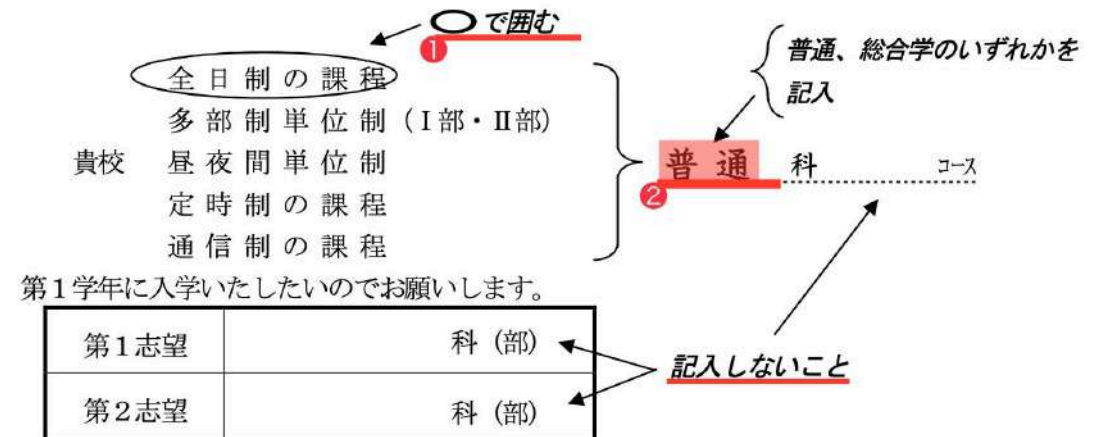
一般選抜(全日制的課程普通科単位制高等学校及び全日制的課程総合学科(クリエイティブスクール))

ア 志望学科の記入例

高等学校の一覧

( )は学科名

普通科単位制高等学校	市岡、大阪府教育センター附属、 <b>槻の木</b> 、 <b>鳳</b> (以上、 <b>普通</b> )
総合学科(クリエイティブスクール)	東住吉総合(総合学)





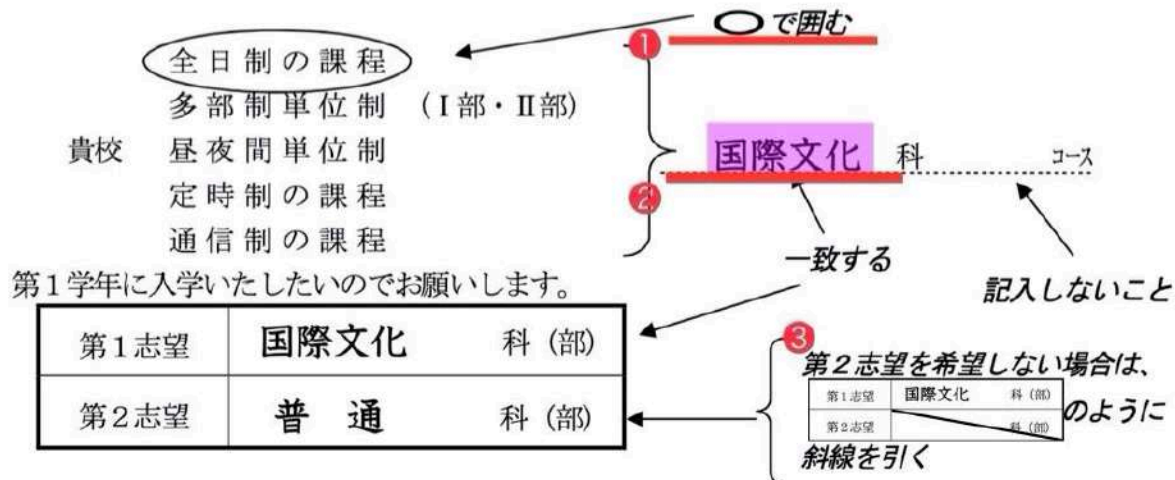
④ 一般選抜(全日制の課程 複数の学科の高等学校)を受検する場合

募集人員を複数の学科等ごとに設定している高等学校を志願する場合  
募集人員を複数の学科等ごとに設定している学校においては、他の1学科を第2志望とすることができます。

募集人員を複数の学科等ごとに設定している高等学校の一覧 ( ) は学科等名 (普通/国際文化) は普通科と国際文化科を併置していることを表しています。

- 旭、枚方、花園、長野、佐野 (以上、普通/国際文化)、  
東、いちりつ (以上、普通/理数/英語)、箕面、和泉 (以上、普通/グローバル)、  
東大阪市立日新 (普通/商業/英語)、  
園芸 (フラワーファクトリ/環境緑化/バイオサイエンス)、  
農芸 (ハイテク農芸/資源動物/食品加工)、  
淀川工科、今宮工科、茨木工科 (以上、総合募集の専科/工学系大学進学専科)、  
東淀工業 (機械工学/電気工学/理工学)、  
都島工業 (機械・機械電気/電気電子工学/建築・都市工学/理数工学)、  
泉尾工業 (機械/電気/工業化学・セラミック/ファッション工学)、  
生野工業 (機械/電気/電子機械)、  
堺市立堺 (機械材料創造/建築インテリア創造/マネジメント創造/サイエンス創造)、  
淀商業 (商業/福祉ボランティア)、岸和田市立産業 (商業/情報)、  
住吉、千里、泉北 (以上、総合科学/国際文化)、咲くやこの花 (総合学/食物文化)

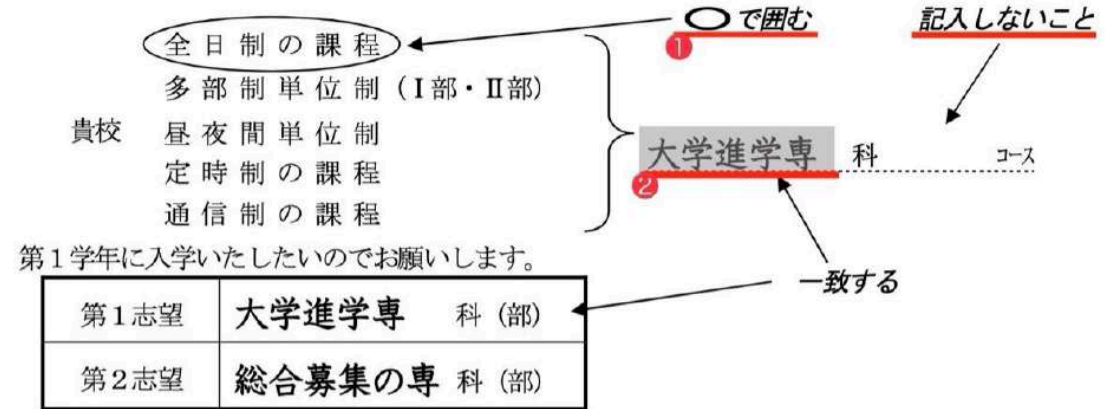
府立旭高等学校を志願する場合で、国際文化科を第1志望とし普通科を第2志望とする場合



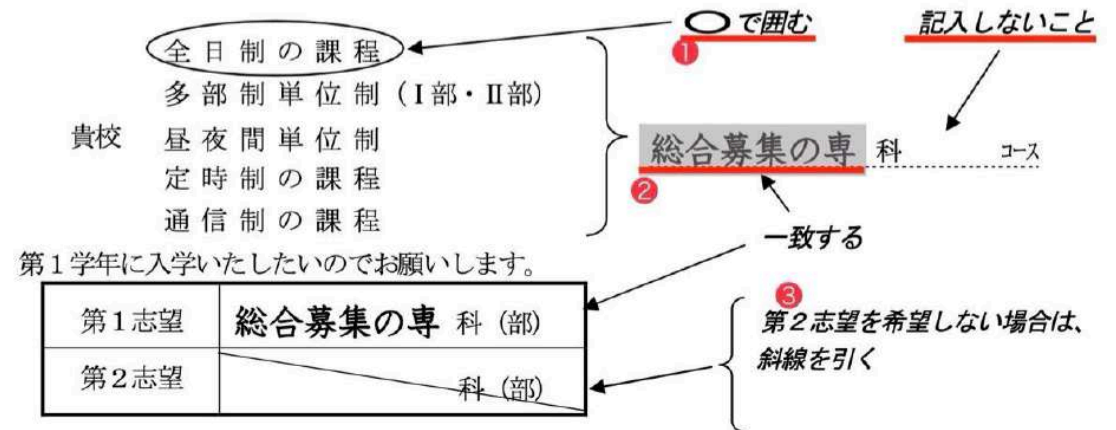
工学系大学進学専科を設置する府立の工科高等学校 (府立淀川工科高等学校、府立今宮工科高等学校、府立茨木工科高等学校) を志願する場合

総合募集の系専科と単独募集の系専科(工学系大学進学専科)があるので注意してください。

・工学系大学進学専科を第1志望とし、総合募集の専科を第2志望とする場合



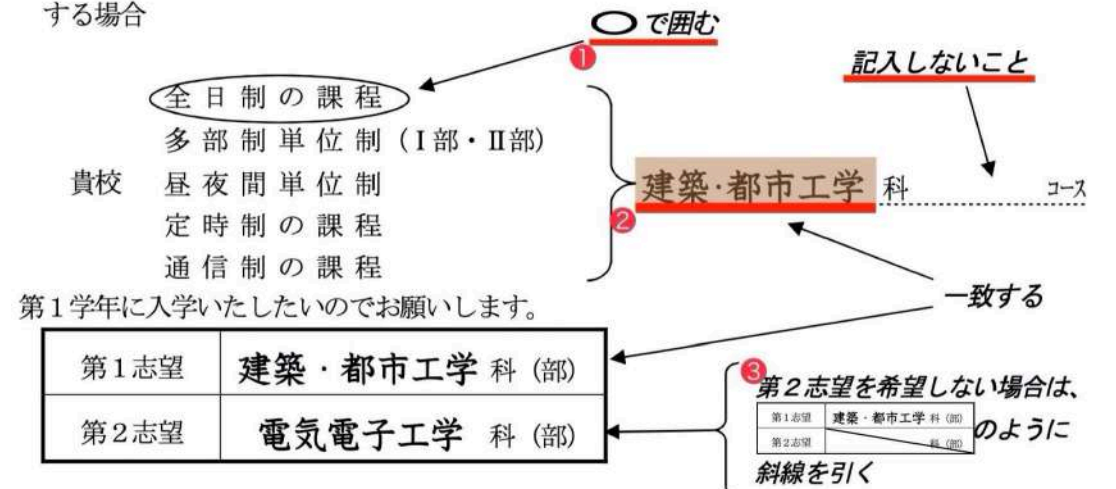
・総合募集の専科を第1志望とし、第2志望を希望しない場合



府立都島工業高等学校を志願する場合

総合募集の学科と単独募集の学科があるので注意してください。

・総合募集の「建築・都市工学」を第1志望とし、単独募集の「電気電子工学」を第2志望とする場合





⑤ 一般選抜(定時制の課程、通信制の課程)を受験する場合

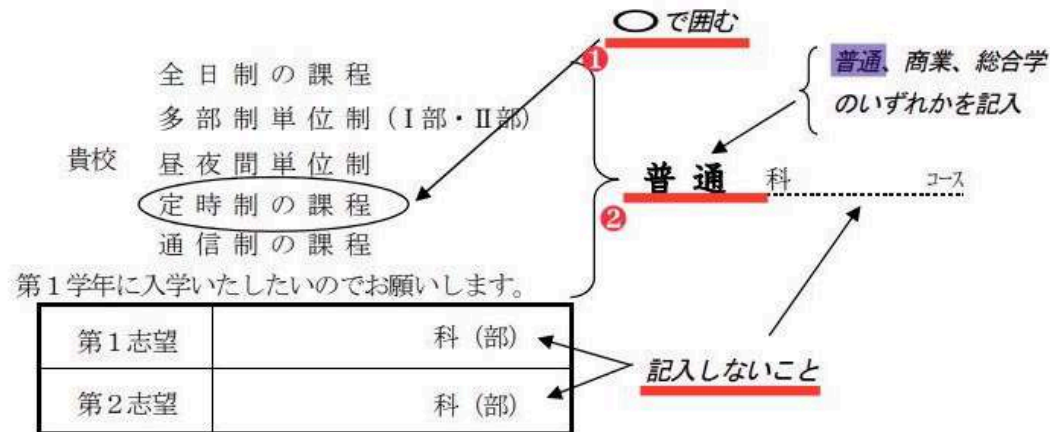
一般選抜(定時制の課程)

志望学科の記入例

(例1) 単一の学科で選抜を実施する高等学校を志願する場合

単一の学科で選抜を行う高等学校の一覧 ( )は学科名

普通科	大手前、桃谷、桜塚、春日丘、 <b>寝屋川</b> 、布施、三国丘 (以上、 <b>普通</b> )
商業科	岸和田市立産業 (商業)
総合学科	都島工業、西野田工科、今宮工科、工芸、茨木工科、藤井寺工科、堺工科、佐野工科、成城、和泉総合 (以上、総合学)



一般選抜(通信制の課程)

ア 学力検査を実施せず、調査書及び面接に基づいて入学者の選抜を行います。出願に必要な書類(合格者の発表通知用封筒等)は、2月5日(月)以降、大阪府立桃谷高等学校に備えられています。出願前に必ず取り寄せるなどしたうえで必要事項を記入し、510円分の郵便切手を貼って出願時に提出してください。

イ 満21歳以上(平成15年4月1日までに生まれた者)の志願者については、調査書を提出する必要はありません。

ウ 詳細については、大阪府立桃谷高等学校(TEL 06-6712-0371)にお問い合わせください。

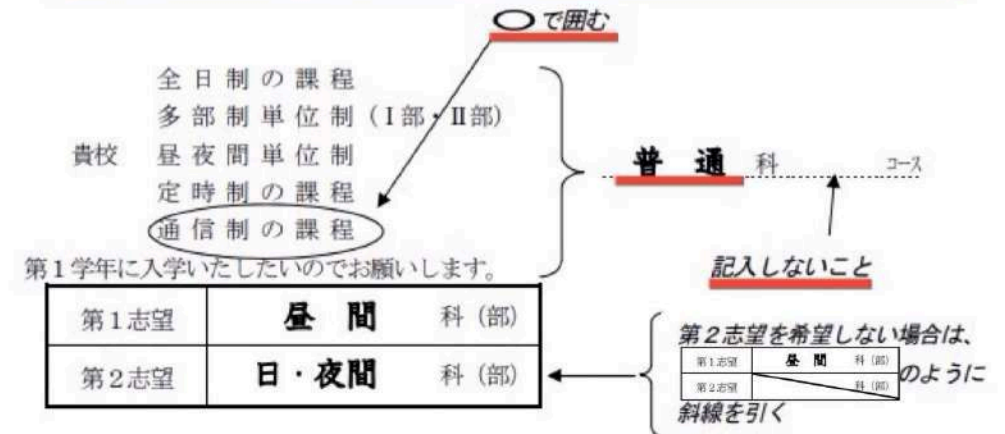
エ 志望する部の記入例

(例1) 昼間部を第1志望とし、日・夜間部を第2志望とする場合

高等学校の一覧 ( )は部名

(昼間/日・夜間)は昼間部と日・夜間部を併置していることを表しています。

普通科	桃谷(昼間/日・夜間)
-----	-------------



志願者の連絡先について

「⑨定時制又は通信制の課程の志願者」欄に自宅、勤務先、携帯電話等連絡先の電話番号を記入してください。

⑨ 定時制又は通信制の課程の志願者
連絡先 TEL: 自宅・勤務先・ <b>携帯</b> ・( ) 090-0000-XXXX