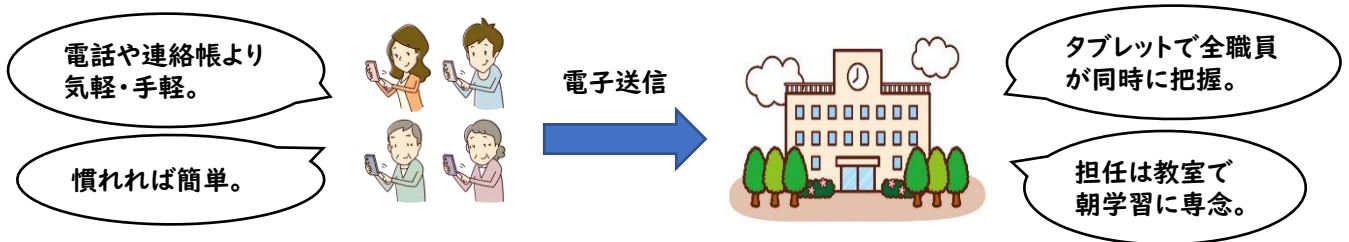


グーグルフォーム
欠席・遅刻・早退連絡の電子送信について (GoogleForms利用)

陽春の候、保護者の皆さまにはますますご健勝のこととお慶び申し上げます。平素は、本校教育活動並びに新型コロナウイルス感染拡大防止対策にご理解ご協力いただき、誠にありがとうございます。


昨年度1月より、欠席・遅刻・早退等の連絡を GoogleForms による電子送信に完全移行いたしました。操作方法は下記の通りです。操作方法等まだまだご不便をおかけしておりますが、イラストにあります趣旨をご賢察の上、ご協力くださいますようお願いいたします。




記

1. 欠席・遅刻・早退の送信方法

①下の QR コードを読み取る。
(お持ちのスマホからが便利です。)




QR コード



一度読み取って、ホーム画面やお気に入りに登録しておくくと便利です。

②入力フォームに必要事項を入力し送信する。



2. 注意事項

※毎日の健康観察(ロイロノート)に出欠欄がありますが、必ず保護者が GoogleForms で送信を行ってください。

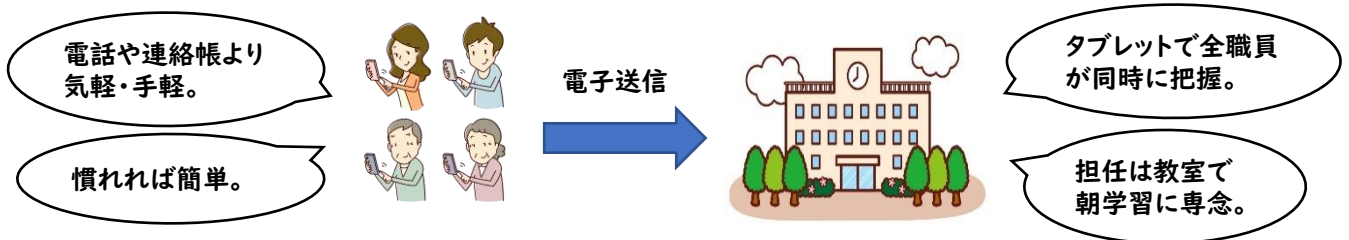
	いつ	だれが	どのように	備考
健康観察・検温	毎日 登校前	児童	ロイロノート (児童タブレット)	＊2～6年 ⇒ 4/12(火)より開始 ＊1年 ⇒ 5月中旬以降導入 ＊コロナ収束後なくなる予定
欠席・遅刻・早退	その日の 8:30まで	保護者	GoogleForms (お持ちの機器)	＊2～3日休む場合も1日ごとに行ってください ＊必ず登校班にも連絡してください ＊伝えにくい内容は電話・連絡帳でもいいです

＊欠席の場合は、きょうだいや登校班員を通じて連絡袋を届けてください。

電子送信 (GoogleForms利用) にご協力ください


いつもお世話になりありがとうございます。

昨年度1月より、欠席・遅刻・早退等の連絡は GoogleForms を利用した電子送信に完全移行いたしました。操作方法は以下の通りです。慣れるまではご不便をおかけしますが、イラストにあります趣旨をご賢察の上、ご理解とご協力をお願いいたします。




1. 欠席・遅刻・早退の送信方法

①下の QR コードを読み取る。
(お持ちのスマホからが便利です。)




QR コード



一度読み取って、ホーム画面やお気に入り登録しておく便利です。

②入力フォームに必要事項を入力し送信する。



2. 注意事項

※毎日の健康観察(ロイロノート)に出欠欄がありますが、必ず保護者が GoogleForms で送信を行ってください。

	いつ	だれが	どのように	備考
健康観察・検温	毎日 登校前	児童	ロイロノート (児童タブレット)	→ コロナ収束後なくなる予定
欠席・遅刻・早退	その日の 8:30まで	保護者	GoogleForms (お持ちの機器)	*2~3日休む場合も1日ごとに行ってください *必ず登校班にも連絡してください *伝えにくい内容は電話・連絡帳でも大丈夫です

*欠席の場合は、きょうだいや登校班員を通じて連絡袋を届けてください。