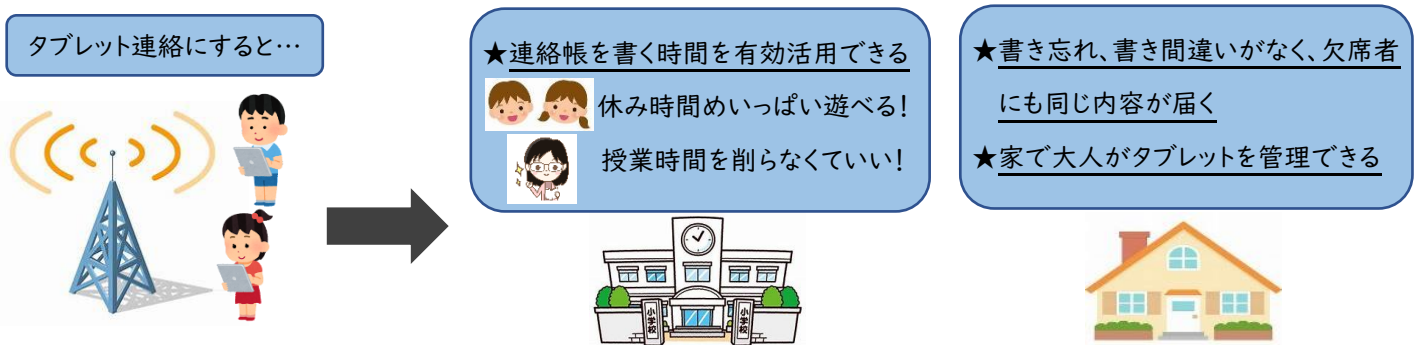
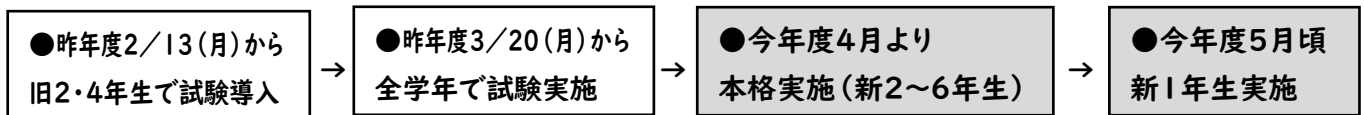


再配布 ※裏面の QR コード更新**【本格実施】連絡帳の廃止・タブレット連絡 (GoogleClassroom) への移行**

清明の候、保護者の皆さまには益々ご健勝のこととお喜び申し上げます。平素より、学校教育活動にご理解ご協力いただき誠にありがとうございます。

山田小学校では、昨年度末の試験実施を経て、今年度よりこれまで宿題・時間割等のお知らせに使用していた連絡帳を廃止し、タブレットでの連絡に移行いたします。1年生につきましてはタブレット配布を5月に予定しており、それまでは学年だより等のプリントでお知らせいたします。

下図にあります趣旨をご賢察の上、ご理解ご協力くださいますようお願いいたします。

**1. 実施までのスケジュール****2. 学校からの連絡について**

期間	連絡方法
4月10日(月)～5月13日(土)	・プリント(学年だより・手紙等)
5月13日(土)以降 (5月13日(土)土曜参観日にタブレット配布予定)	・タブレット *帰宅したら、(連絡帳の代わりに)タブレットをお家の人に渡します。

*手紙持ち帰り用に**連絡袋は毎日持たせてください。**

3. 学校への連絡について

【連絡帳がなくなるので…】

*「欠席/遅刻」・「体育見学」・「〇〇が見当たらない」等連絡がある場合は、**8:30までに Forms での入力送信をお願いします。**

※裏面参照

『Formsを使って連絡送信する方法』

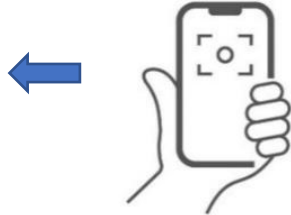
Formsを使って連絡送信する方法

①下の QR コードを読み取る。

(お持ちのスマホからが便利です。)



新 QR コード



一度読み取って、ホーム画面やお気に入りに登録しておくとう便利です。

②入力フォームに必要事項を入力し送信する。

山田小学校 保護者 【欠席・遅刻・早退・連絡】 入力フォーム

(共有なし) 下書きを保存しました

アカウントを切り替える

*必須

連絡事項

連絡事項を入力してください *

①欠席
 ②遅刻
 ③早退
 ④その他連絡

連絡事項の欄
連絡の種類を選択してください

①～③は理由を詳しく入力してください (発熱○○°C、のどが痛い、腹痛、頭痛、○○のため通院等)。
④は連絡内容を入力してください。

連絡内容を文字入力してください

足首捻挫のため体育は見学します。

最後に送信をタップして完了

戻る 送信 をクリア

<div style="border: 1px solid black; padding: 2px; display: inline-block;">欠席・遅刻・早退</div> + <div style="border: 1px solid black; padding: 2px; display: inline-block;">その他連絡</div>	その日の 8:30まで	保護者 が グーグルフォーム <u>GoogleForms</u> で (お持ちの携帯電話等で)	<p>* <u>欠席する場合、手紙用連絡袋は届けなくてもいい</u>です。欠席者の手紙類は翌登校日に渡します。</p> <p>* <u>必ず登校班にも欠席・遅刻の連絡をしてください。</u></p> <p>* 2～3日休む場合も1日ごとに行ってください。</p> <p>* 伝えにくい内容は電話等でも結構です。</p>
--	----------------	---	---