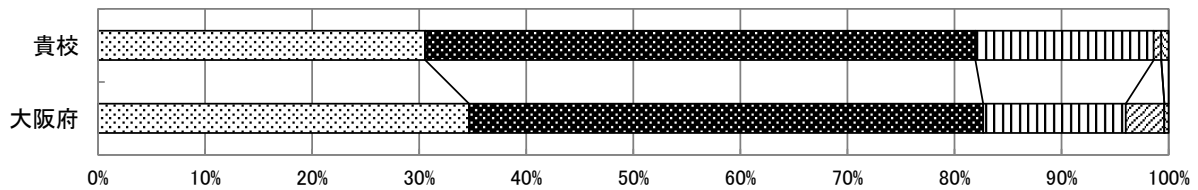


令和5年度中学生チャレンジテスト（3年生）

アンケート結果
枚方市立中宮中学校

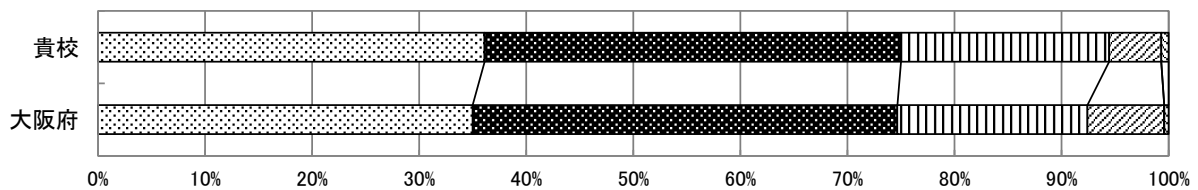
質問番号	質問事項									
問1	文章や資料などを読むときに、どこが大事なところかを考えながら読んでいる。									
選択肢	1	2	3	4	5	6	7	8	その他	無回答
貴校	30.6	51.4	16.7	0.7	-	-	-	-	0.0	0.7
大阪府	34.7	48.0	13.3	3.6	-	-	-	-	0.0	0.4

1. 当てはまる
 2. どちらかといえば、当てはまる
 3. どちらかといえば、当てはまらない
 4. 当てはまらない
 その他
 無回答



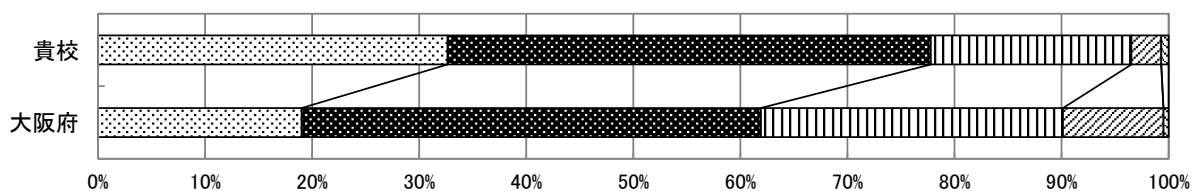
質問番号	質問事項									
問2	わからないことや知りたいことがあったとき、図書館資料やインターネットなどで調べている。									
選択肢	1	2	3	4	5	6	7	8	その他	無回答
貴校	36.1	38.9	19.4	4.9	-	-	-	-	0.0	0.7
大阪府	35.0	39.7	17.7	7.2	-	-	-	-	0.0	0.4

1. 当てはまる
 2. どちらかといえば、当てはまる
 3. どちらかといえば、当てはまらない
 4. 当てはまらない
 その他
 無回答



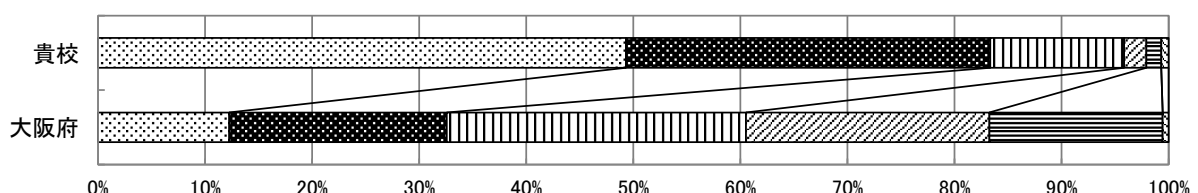
質問番号	質問事項									
問3	授業中、思考ツールを使うなどして、自分の考えを整理したりまとめたりする場面がある。									
選択肢	1	2	3	4	5	6	7	8	その他	無回答
貴校	32.6	45.1	18.8	2.8	-	-	-	-	0.0	0.7
大阪府	19.0	42.9	28.2	9.4	-	-	-	-	0.0	0.5

1. 当てはまる
 2. どちらかといえば、当てはまる
 3. どちらかといえば、当てはまらない
 4. 当てはまらない
 その他
 無回答



質問番号	質問事項									
問4	授業中、PC・タブレットを使って、学級の友だちと意見を交換する場面はどれくらいありますか。									
選択肢	1	2	3	4	5	6	7	8	その他	無回答
貴校	49.3	34.0	12.5	2.1	1.4	-	-	-	0.0	0.7
大阪府	12.2	20.3	27.9	22.7	16.2	-	-	-	0.0	0.6

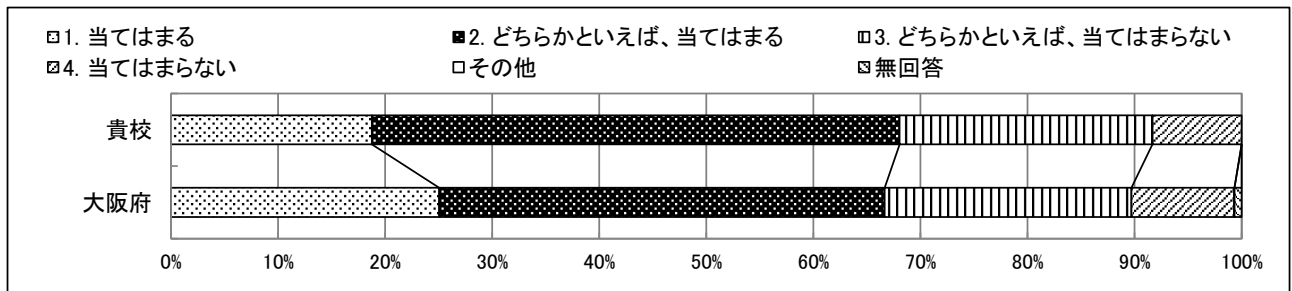
1. ほぼ毎日
 2. 週3回以上
 3. 週1回以上
 4. 月1回以上
 5. 月1回より少ない
 その他
 無回答



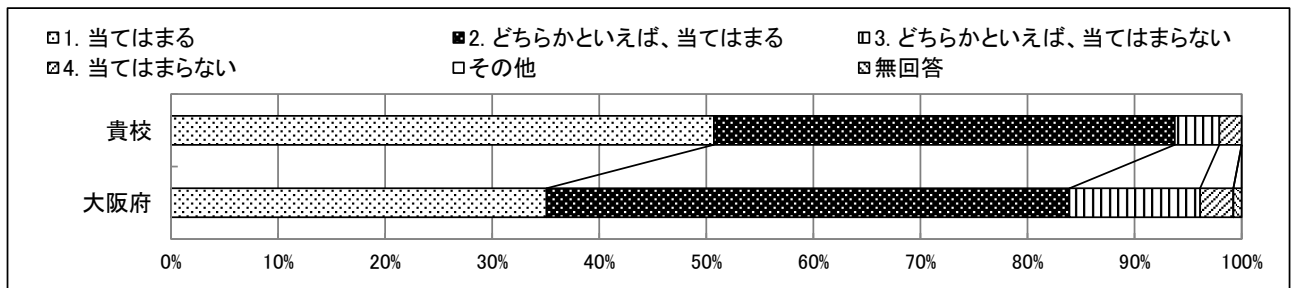
令和5年度中学生チャレンジテスト（3年生）

アンケート結果
枚方市立中宮中学校

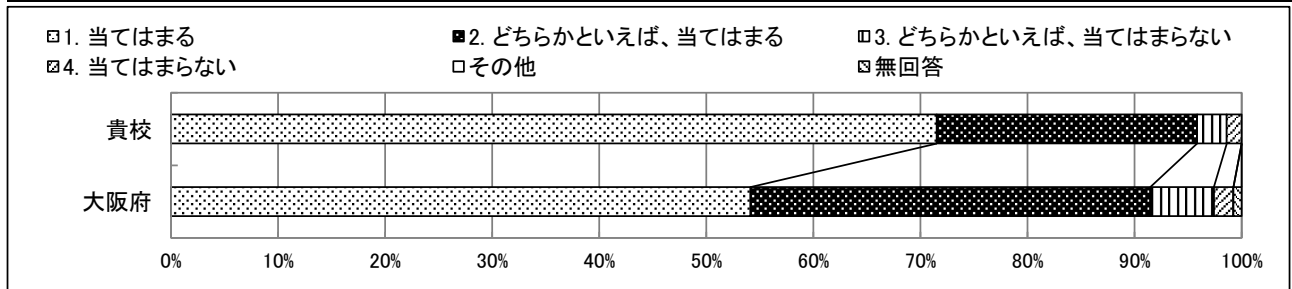
質問番号	質問事項									
問5	家で、自分の苦手なところ、必要なところを考えて勉強している。									
選択肢	1	2	3	4	5	6	7	8	その他	無回答
貴校	18.8	49.3	23.6	8.3	-	-	-	-	0.0	0.0
大阪府	25.1	41.6	23.1	9.6	-	-	-	-	0.0	0.7



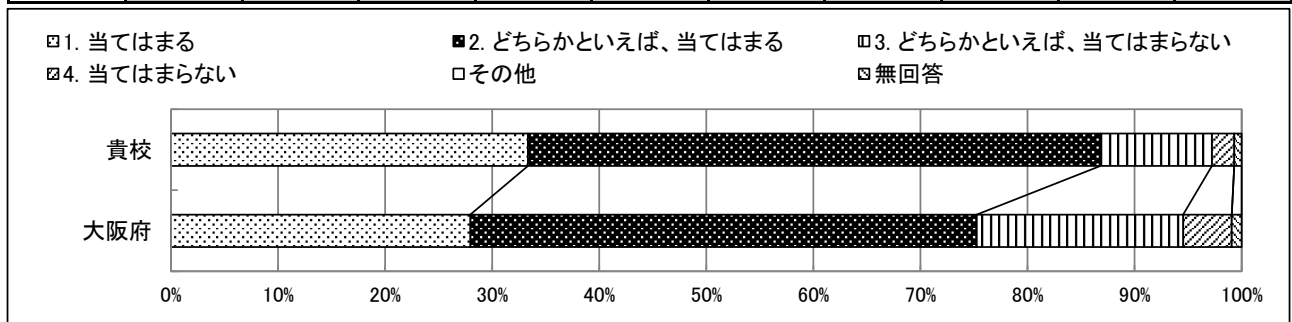
質問番号	質問事項									
問6	あなたの学級は、違った考えや意見を受け入れる雰囲気がある。									
選択肢	1	2	3	4	5	6	7	8	その他	無回答
貴校	50.7	43.1	4.2	2.1	-	-	-	-	0.0	0.0
大阪府	35.1	48.8	12.2	3.1	-	-	-	-	0.0	0.8



質問番号	質問事項									
問7	学校などで、他の人と協力し合うことができる。									
選択肢	1	2	3	4	5	6	7	8	その他	無回答
貴校	71.5	24.3	2.8	1.4	-	-	-	-	0.0	0.0
大阪府	54.1	37.3	5.9	1.8	-	-	-	-	0.0	0.8



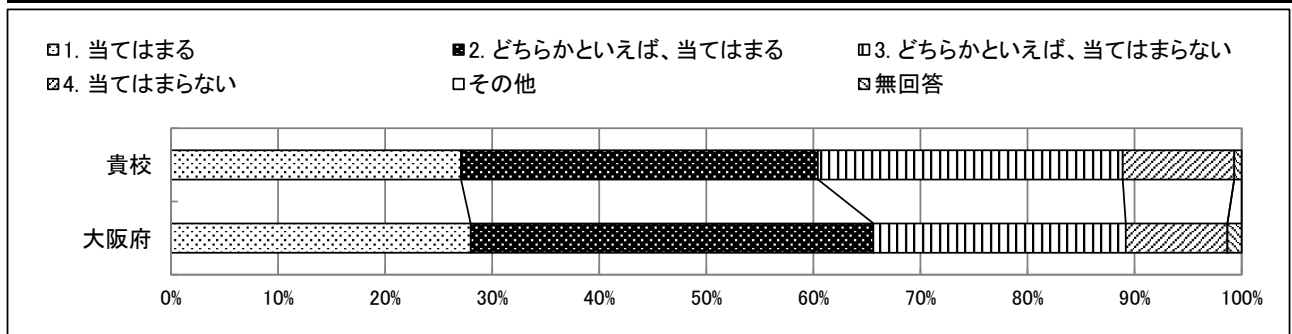
質問番号	質問事項									
問8	難しいことがあっても、あきらめない。									
選択肢	1	2	3	4	5	6	7	8	その他	無回答
貴校	33.3	53.5	10.4	2.1	-	-	-	-	0.0	0.7
大阪府	28.0	47.3	19.3	4.5	-	-	-	-	0.0	0.9



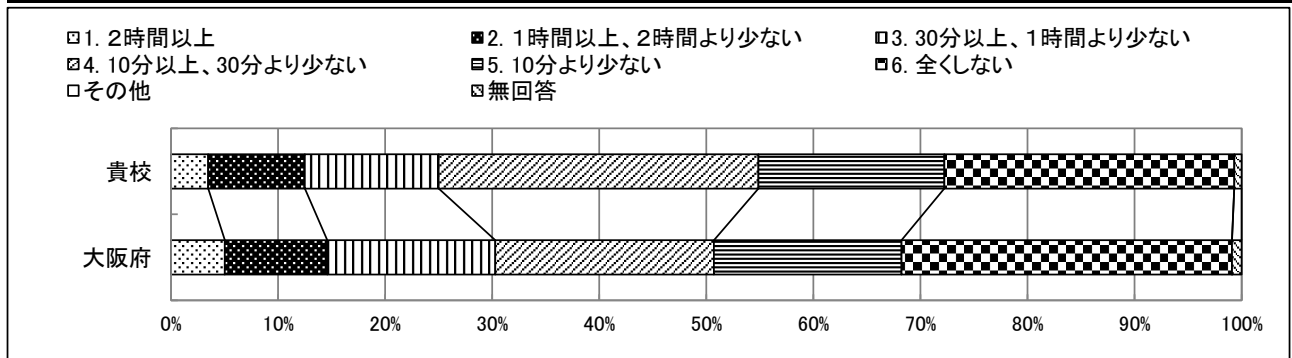
令和5年度中学生チャレンジテスト（3年生）

アンケート結果
枚方市立中宮中学校

質問番号	質問事項									
問9	テレビや新聞、インターネットで社会的な出来事に関するニュースを見ている。									
選択肢	1	2	3	4	5	6	7	8	その他	無回答
貴校	27.1	33.3	28.5	10.4	-	-	-	-	0.0	0.7
大阪府	28.0	37.6	23.6	9.5	-	-	-	-	0.0	1.3



質問番号	質問事項									
問10	普段(月曜日から日曜日)、1日平均どれくらいの時間、本(教科書は除く)を読みますか。									
選択肢	1	2	3	4	5	6	7	8	その他	無回答
貴校	3.5	9.0	12.5	29.9	17.4	27.1	-	-	0.0	0.7
大阪府	5.0	9.6	15.7	20.4	17.5	30.9	-	-	0.0	0.9



質問番号	質問事項									
問11	普段(月曜日から日曜日)、1日平均どれくらいの時間、学習以外(ゲームやSNSなど)にスマートフォンやタブレットを使っていますか。									
選択肢	1	2	3	4	5	6	7	8	その他	無回答
貴校	33.3	20.8	22.9	12.5	5.6	1.4	2.8	-	0.0	0.7
大阪府	31.2	22.1	23.7	13.9	4.4	2.3	1.5	-	0.0	1.0

