

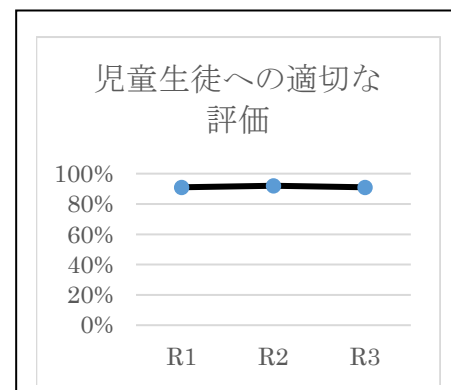
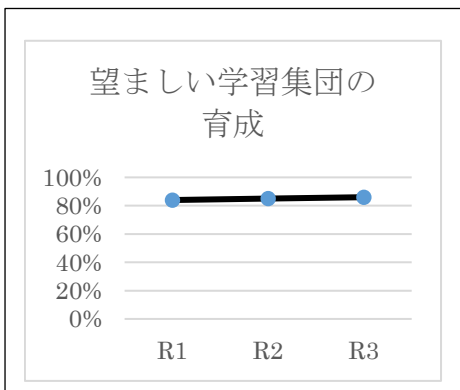

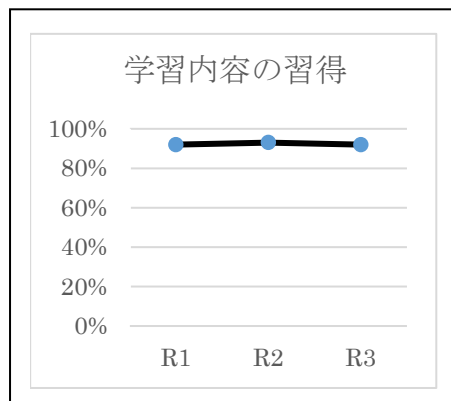

# ★令和3年度 授業アンケート結果

2学期に実施しました授業アンケートの集計ができましたので、結果を公表します。

＜アンケート項目＞ アンケート対象者数 376人 回答数 328人 回答率 87.2%

評価の観点(R3 肯定的評価%)	アンケート項目
興味関心意欲の向上(90.0%)	授業を受けて、その内容に興味や関心や意欲をもつようになっていましたか
学習内容の習得(91.7%)	授業の内容がわかるようになっていましたか
個の状況に応じた支援(88.7%)	授業で分からないときやもっと知りたいとき、そのことについて教えてもらえていますか
望ましい学習集団の育成(86.4%)	授業は質問や発表などがしやすい雰囲気だと感じていますか
児童への適切な評価(91.4%)	授業で頑張ったことは認めてもらえたと思っていますか

＜アンケート結果＞（過去3年間との比較） ※グラフは、全体における肯定的回答の割合



## 【考察】

令和1～3年の結果を示しました。各項目とも、この3年間は、微増・微減で推移しています。

5項目の中では、「望ましい学習集団の育成」が本年度86.4%と低い数値を示しています。タブレットを活用し、学習効率化、個別最適な学習の提供を行っているところですが、学校教育の大元にあるのは「集団学習」であり、「他の意見を聞き、考え、その結果、自分の考えが変容していく」その過程こそが学習であると考えます。その意味で、この「望ましい学習集団の育成」には、今後も力を入れてまいります。

また、他の項目についても、肯定的評価が約9割であるから「よし」と考えるのではなく、「すべての児童」に最善の学習環境を提供できるよう努力してまいります。