

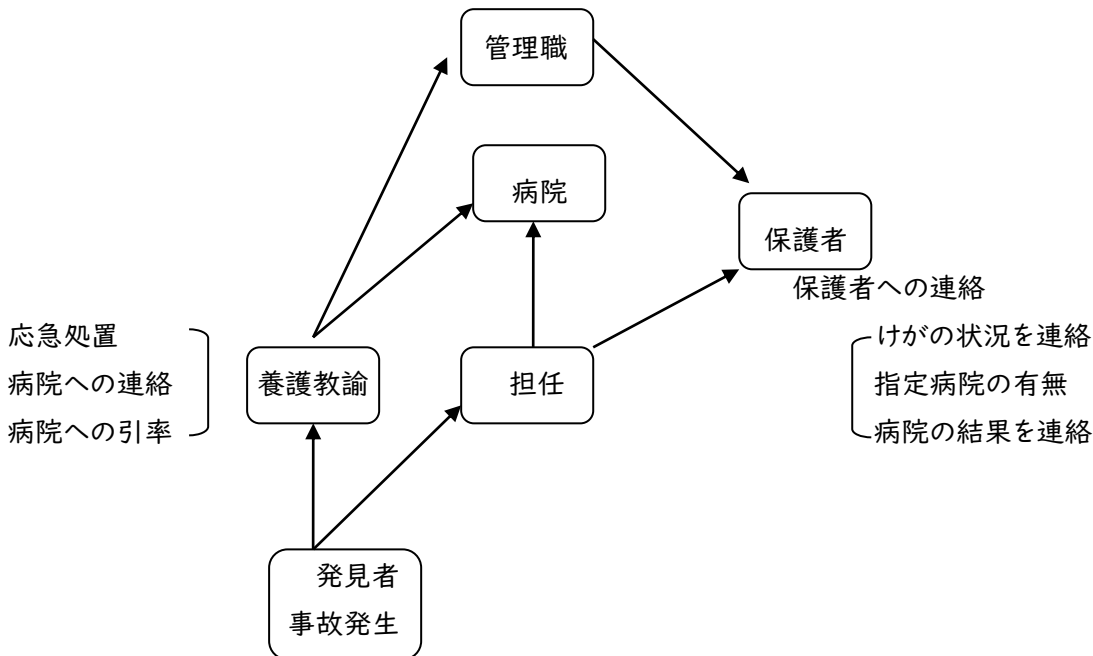
## IV: 学校危機管理マニュアル

### IV-1: 救急処置・救急体制

#### ① 適切な救急処置・救急体制

・様態・処置の時間的経過の記録

(いつ・どこで・だれが・だれと・どのようにして・どうなったか)



### 事故が大きい場合の注意

- 本人を動かさない(毛布などで保温)
- 家庭連絡 傷の状態と病院名
- 一般状態の観察 傷の箇所、状態の確認  
顔色、口唇の色(チアノーゼの有無)  
意識の有無、体温、脈拍、呼吸の状態、血圧など
- 救急車で運ぶ
- 必ず時間を見て、時間の経過を記録しておく。
- 市教委児童生徒支援課へ管理職が報告する。
- ※特に警察へ届けなければならないと思われる事故・救急搬送を行った事故
- 現場保存 例 理科実験中
- 現物保存 例 頭部打撲による嘔吐物  
(どうしてもさわらなければいけない時は、現物を保管しておく。)

#### ② 病院へ電話連絡 学校名と事故の概要を説明し、診察の可否を確かめる。

≪本校でよく使用している病院≫

吉田外科 石川整形外科

## IV-2:枚方市立蹠蹠小学校防災計画

### 第1章 総則

#### 第1節 目的

##### (目的)

第1条 この計画は、消防法第8条第1項に基づき、枚方市立蹠蹠小学校における防火管理業務について必要な事項を定め、火災、震災、その他の災害の予防及び児童・教職員の人命の安全並びに被害の防止を図ることを目的とする。

#### 第2節 防火管理者の権限及び計画の適用範囲

##### (消防計画の適用範囲)

第2条 この計画は、本校児童・教職員に適用するものとする。

##### (防火管理者の権限及び業務)

第3条 防火管理者は、この計画についての一切の権限を有し、次の業務を行うものとする。

- (1) 消防計画の検討及び変更
- (2) 消火、通報、避難誘導の訓練の実施
- (3) 建築物、火気使用器具等の点検検査の実施及び監督
- (4) 消防用設備等の典型整備の実施及び監督
- (5) 収容児童、教職員の管理
- (6) 管理権原者に対する助言、報告及びその他防火管理上必要な業務。

##### (消防機関への報告、連絡)

第4条 防火管理者は、次の業務について、消防機関への報告、届け出及び連絡を行うものとする。

- (1) 消防計画の提出(改正の都度)
- (2) 消防用設備等の点検結果の報告
- (3) 消防用設備の点検及び火災予防上必要な検査の指導の要請
- (4) 教育訓練指導の要請
- (5) その他、法令に基づく報告及び防火管理について必要な事項

### 第2章 予防管理対策

#### 第1節 予防管理組織

##### (予防管理組織)

第5条 予防管理組織は、火災予防のための組織とする。

##### (火災予防のための組織)

第 6 条 火災予防のための組織は、平素における火災予防及び地震時の出火防止を図るため、防火管理者の元に、各階に防火担当責任者を、各教室に火元責任者を置くものとし、下記のとおり定める。

棟	階	防火責任者	火元責任者
北館	1 階	中村京	1-1・1-2(各担任) 配膳室(岡田)
	2 階	木山	3-1・3-2・ひまわり4(各担任)
	3 階	末永	5-1・5-2・6-1・6-2(各担任)
南館	1 階	上田	ひまわり1・2(各担任)
	2 階	柳澤	2-1・2-2・ひまわり3(各担任) PC室(岩淵)
	3 階	菱木	4-1・4-2・ひまわり5(各担任)
管理棟	1 階		校長室(校長) 職員室・更衣室・会議室(教頭) 保健室(福島) 校務員室(森川) 管理人室(教頭)
	2 階		図書室(森笹) 理科室(北村) 家庭科室(櫻田) 音楽室(金)
	3 階		図工室(関) 教材室(教頭) 更衣室(金) PTA会議室(教頭)
体育館		教頭	
クラブハウス		教頭	

### 第 3 章 自衛消防活動対策

#### 第 1 節 自衛消防組織

(自衛消防隊の設置)

第 7 条 枚方市立蹉跎小学校の自衛消防組織として、校長を自衛消防隊長とした自衛消防隊を設置し、その編成は下記のとおりとする。

【自衛消防隊組織編成表】

総指揮 防火管理者 校長 —— 教頭 ——	避難誘導班	(安全部) 各学級担任
	消火班	男性職員
	重要物品 搬出班	教頭、担外、主事
	救護班	養護教諭、保健指導担当者
	連絡班	教頭、主事、校務員

(通報連絡及び避難場所)

第 8 条① 火災発見と同時に、消防機関へ『所在地、名商及び目標物、火災の状況等』を通報するとともに、校長、各担任、市教委に急報する。

急報は、非常ベルを鳴らした後に、早々設備を活用して全員に周知し、避難経路により

避難する。但し、火災発生場所により適宜変更する。

- ② 避難後の終結は運動場とし、人員点呼確認の上、防火管理者に報告する。

## 第4章 震災・風水害対策

### 第1節 震災・風水害予防措置

(地震時の活動) ⇒ 詳細は別紙「大規模地震発生時の対応」のとおり

第14条 震災時の活動は、第3章による。

(避難)

第15条 震災時の避難は、次によるものとする。

#### (1) 教員の行動

- ① 「地震。机の下に入れ」と指示する。
- ② 冬季はストーブの火を消し、元栓を閉める。
- ③ 窓や戸を開き、脱出口を確保する。
- ④ 状況により、校外避難の指示をする。
- ⑤ 人員点呼をして、児童の安全を確保する。
- ⑥ 本部からの指示を待つ。

#### (2) 児童の行動

- ① 机の下に入ったり、案手下堅固なものの下に身を寄せたりする。
- ② 窓際の児童は、ガラスの破片に注意する。
- ③ 避難する時は、敏速に行動する。(押さない。走らない。しゃべらない)
- ④ 天井や壁などの落下物に注意する。
- ⑤ 電線の切断部に触れないこと。

## 第5章 防災教育及び訓練等

### 第1節 防災教育及び訓練

第16条 防火管理者は、次により防火教育及び訓練を行うものとする。

区分	実施日	内容
教職員を対象とするもの	5月	不審者対応訓練
児童と教職員を対象とするもの	5月(火災)、6月(大災害時引渡し訓練)、11月 (不審者対応)の対応と避難時の心得 安全指導等についての知識と実際の訓練	

第17条 防火教育の内容

- (1) 消防計画の周知徹底
- (2) 火災予防上の遵守事項
- (3) 防火管理に関する各自の任務及び責任の周知徹底
- (4) 児童に対する人命安全に関する事項

(5) 棚、ロッカー等の転倒防止措置の徹底

第 18 条 防火管理者は必要に応じ、各訓練を行うものとする。

(訓練の実施報告)

第 19 条 防火管理者は、自衛消防訓練等を実施する場合は、「自衛消防訓練通知書」により、消防署長宛てに通知すること。

第 20 条 防火管理者は、消防法第 17 条に基づき、点検報告と消防設備の維持管理を行うこと。

◎防火管理業務の委託状況

委託者の名称 所在地	名称 枚方市立蹠蹠小学校 所在地 枚方市北中振 2-11-21
	対象物の担当事務所 枚方市立蹠蹠小学校
委託方法	委託者の行う防火管理業務の範囲
(○) 常駐方式 ( ) 巡回方式 ( ) 遠隔移報方式	(○) 火気使用箇所の点検等監視業務 (○) 巡回による火気使用箇所の点検等監視業務 (○) 避難または防火条必要な構造及び設備の維持管理 (○) 火災が発生した場合の初期措置(初期消火、通報連絡、避難誘導) (○) 火災以上の遠隔監視及び現場確認業務 (○) 周囲の可燃物の管理 その他
	委託者の行う防火管理業務の方法
	①常駐場所(枚方市立蹠蹠小学校) ②常駐人員( 1 名 ) ③巡回回数( 3 回 ) ④巡回人員( 1 名 ) ⑤委託する防火対象物の区域 (学校管理施設全域) ⑥現場確認用員の待機場所 ( 代行員室 ) ⑦委託する時間帯 (午後 4 時 30 分～午前 8 時 30 分)

# じしん はっせい ばあい 《地震が発生した場合は》



## がっこう じしん はっせい 学校にいるときに地震が発生したら

じしん お ばあい しゅうだん こうどう きほん かって いえ かえ せんせい  
地震が起きた場合には、集団で行動することが基本です。勝手に家に帰ったりしてはいけません。先生の  
しじ したが お つ こうどう  
指示に従って、落ち着いて行動しましょう。

### きょうしつ 【教室にいるとき】

おお じしん ゆ なが ぶん  
大きな地震でも、すごく揺れるのは長くても1分くらいです。  
いそ きょうしつ と だ つくえ した うえ なに お だいじょうぶ あたま  
急いで教室から飛び出したりせず、机の下にもぐって、上から何か落ちてきても大丈夫のように頭を  
まも  
守りましょう。



### ろうか 【廊下にいるとき】

まど はな たいき  
ガラス窓から離れて、しゃがんで待機しましょう。

### かいだん 【階段にいるとき】

かいだん お のぼ きげん ば たいき  
あわてて階段を降りたり昇ったりするのは危険なので、その場にしゃがんで待機しましょう。

じしん ゆ おさ せんせい しじ ひなん  
⇒地震の揺れが収まってから、先生の指示で避難しましょう。



## とうげこう じしん はっせい 登下校のときに地震が発生したら

なに つかまらないうまゆ べい たお  
何かにつかまらないうまゆがあり、ブロック塀が倒れる よう  
おお じしん お ばあい ちか あんぜん ばしょ たいき くだ せんせい ほごしゃ つうがくる み  
な大きな地震が起きた場合は、近くの安全な場所で待機をして下さい。先生や保護者が通学路を見て  
まわ せんせい ほごしゃ しじ したが ひなん  
回りますので、先生や保護者の指示に従って避難しましょう。

### とうこうとちゅう じしん はっせい 【登校途中に地震が発生したとき】

あたま まも まわ たてもの でんちゅう べい あんぜん はな  
まず、かばんで頭を守ります。それから周りに建物、電柱、ブロック塀があれば、安全なところまで離れまし  
よう。橋や歩道橋の上にいるときは、落ち着いてそこから離れましょう。  
はんちょう しじ したが あんぜん ばしょ たいき  
(班長の指示に従って、安全な場所で待機する)  
せんせい ほごしゃ むか ま ひなん  
⇒先生や保護者の迎えを待ち、避難しましょう。



### げこうとちゅう じしん はっせい 【下校途中に地震が発生したとき】

がっこう かえ とちゅう じしん お どうこうじ おな たてもの でんちゅう  
学校から帰っている途中に地震が起こったら、登校時と同じで、まず建物や電柱に  
ちゅうい ちか あんぜん ばしょ ひなん あんぜん ばしょ たいき  
注意して近くの安全な場所に避難してください。(安全な場所で待機する)  
せんせい ほごしゃ むか ま ひなん  
⇒先生や保護者の迎えを待ち、避難しましょう。



## IV-5: 児童虐待防止マニュアル

### 1、児童虐待の定義

- ・身体的虐待 殴る・蹴る・熱湯をかけるなど、子どもの身体に外傷が生じ、または生じるおそれのある暴行を加えること。
- ・性的虐待 子どもへの性交、性器や性交を見せるなど、子どもにわいせつな行為をしたり、子どもにわいせつな行為をさせること。
- ・ネグレクト 乳幼児をおいたまま、度々外出する、病気になっても病院に連れて行かないなど、保護者としての看護を著しく怠ること。
- ・心理的虐待 子どもを無視する、子どもの心を傷つける言動、他の兄弟と著しく差別的な扱いをするなど、子どもに著しい心理的外傷を与える言動を発すること。

### 2、児童虐待の早期発見

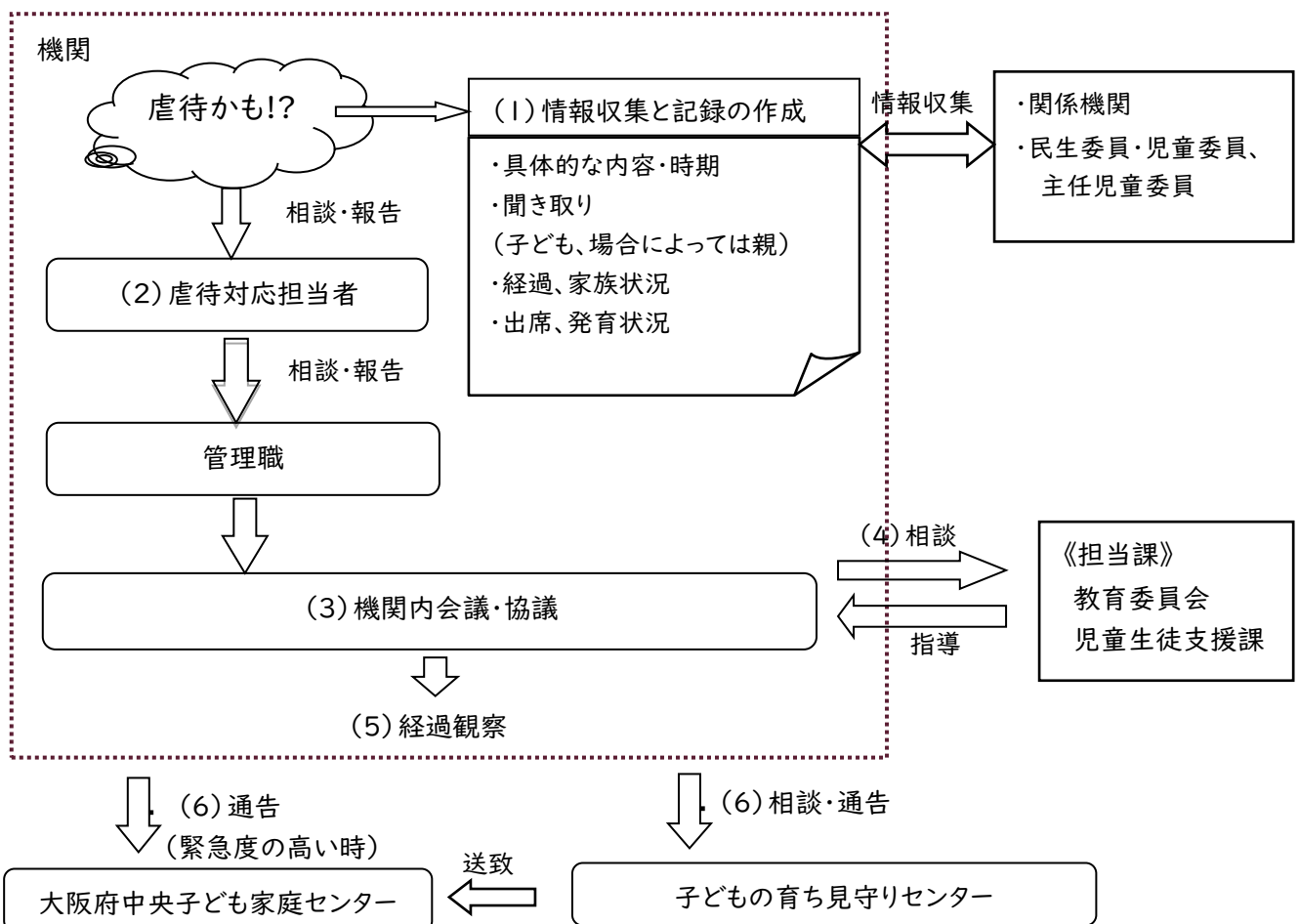
#### (1) 日常の観察

- ・子どもの言動、行動を観察する。
- ・子どもの発育状態が正常かどうか。
- ・家庭環境を知る。

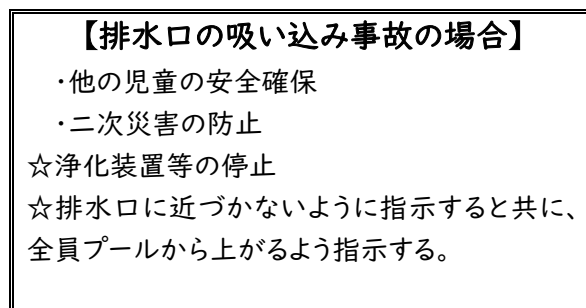
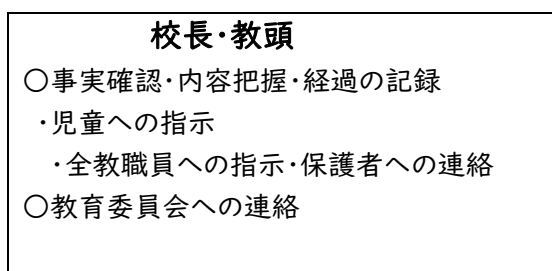
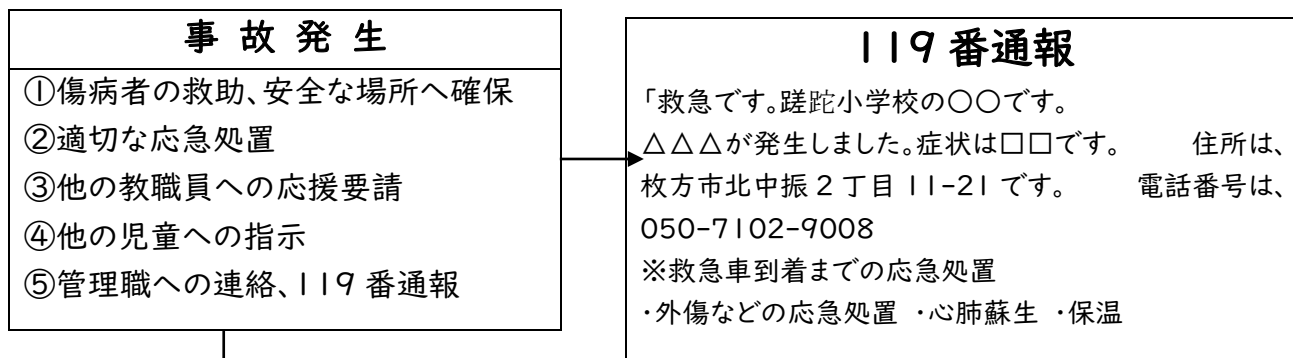
#### (2) 校内体制の確立

- ・主担当者（佐野 明子）
- ・虐待対応委員会（校長・教頭・生徒指導部・人権教育主担者・養護教諭・教務主任）

### 3、児童虐待を発見した時（通告の義務）



## IV-8:水泳指導時における緊急対応マニュアル



### プール使用時期の点検表

	点検内容	チェック
1	プールサイドのコンクリート・タイル等の破損はないか。	
2	周りの柵や扉、鍵等の破損はないか。	
3	排水口の蓋がボルト、ネジ等で固定されているか。	
4	排水口の蓋やネジ等にさびや腐食・変形・欠落等がないか。	
5	令和5年度は、民間委託のため点検不要	
6		
7	シャワー、洗顔設備等は良好に整備されているか。	
8	トイレは衛生的に管理されているか。	
9	プール日誌は適切に管理されているか。	
10	児童に危害を及ぼす異物などが放置されていないか。	

### 水泳指導の注意点

1. 水泳指導にあたり、保護者に「水泳指導確認書」を提出してもらう。
2. 民間施設への移動時には、安全面に留意する。
3. 3人以上の体制で指導にあたり、児童だけでプールサイドに集合させない。
4. 見学者は、保護者の確認を必要とする。
5. 緊急時のため、プールには学校用携帯を持っていく。



## IV-9:弾道ミサイル発射(Jアラート対応)された場合の対応マニュアル

大阪府に J アラートによるミサイル発射情報が発信された場合の対応については、枚方市教育委員会作成の『Jアラートによるミサイル発射情報に対するガイドライン』について全職員共通理解のもと、事態に応じた安全指導を行うとともに児童の安全確保に努める。

### Jアラートによるミサイル発射情報に対するガイドライン

※本ガイドラインは大阪府教育庁が作成のガイドラインをもとに、次の2点について変更しています。

- ①市立学校園を対象としています。
- ②枚方市の位置関係を考慮し、対象範囲として「枚方市を中心とした一定距離圏内(約30km)」を含めています。

#### I あらかじめ教職員間で確認・情報共有する事項

##### 1 幼児児童生徒等の避難方法や安全確保の方策

下記「II Jアラートによるミサイル発射情報が発信された場合の対応」を参考に適切な指示ができるようにしておく。

##### 2 幼児児童生徒等の安否確認方法

自然災害時の対応等を準用するなどして検討しておく。

#### II Jアラートによるミサイル発射情報が発信された場合の対応

※ 幼児児童生徒等には、必要以上に不安にさせることがないように、十分、配慮しながら、下記の事項について周知を図るなど、実態に応じた安全指導を行うこと。

##### 1 速やかな避難行動と情報収集

○落ち着いて、直ちに次の行動をとる。

屋外にいる場合 ⇒ できる限り近くの建物(できれば頑丈な建物)や地下(地下街や地下駅舎などの地下施設)に避難する。

建物がない場合 ⇒ 物陰に身を隠すか、地面に伏せて頭部を守る。

屋内にいる場合 ⇒ 窓から離れるか、窓のない部屋に移動する。

<近くにミサイルが落下した場合 >

○屋外にいる場合：口と鼻をハンカチで覆い、現場から直ちに離れ密閉性の高い屋内又は風上へ避難する。

○屋内にいる場合：換気扇を止め、窓を閉め、隙間をテープで埋める等、室内を密閉する。

○正確かつ迅速な情報収集

Jアラートの続報、テレビ、ラジオ、インターネット等から情報収集する。  
行政からの指示があれば、それに従って落ち着いて行動する。

##### 2 登下校時の留意事項

○ミサイルが上空通過、枚方市を中心とした一定距離圏外(約30km)または大阪府域外に落下した場合

⇒ Jアラートの続報などでミサイルが上空を通過したことや海上等に落下したことの確認が取れた場合は、原則として登下校を再開する。

○ミサイルが枚方市を中心とした一定距離圏内(約30km)または大阪府域内に落下した場合

⇒ Jアラートの続報、テレビ、ラジオ、インターネット等から情報収集し、安全を確保できるように落ち着いて行動する。

○ミサイルの落下物を発見した場合

⇒ 決して近寄らず、警察・消防に連絡する。

### Ⅲ Jアラートによるミサイル発射情報が発信された場合の枚方市立学校園の対応

#### 1 Jアラートが発信されたとき

ミサイルが発射され、日本の領土・領海の上空を通過、又は領土・領海に落下する可能性がある場合

在 校 ・ 在 園 時	校舎内等への避難や建物内では窓から離れるなど、適切な指示のもと、幼児児童生徒等の安全確保に努める
登 校 ・ 登 園 前	自宅待機
登 下 校 時	学校園に登校・登園した、又は下校・降園していない幼児児童生徒等を校舎内等へ避難誘導し、安全確保に努める
校 外 ・ 園 外 活 動 時	引率教員等は、幼児児童生徒等を近くの建物や地下などへ速やかに避難誘導

#### 2 状況別の臨時休業の取扱い等

状 況 パ タ ー ン	A	B	C	D
	領土・領海外に落下	日本の上空を通過	領土・領海に落下(Dを除く)	枚方市を中心とした一定距離圏内(約30km)または大阪府域に落下
臨 時 休 業 の 取 り 扱 い	原則として臨時休業は行わない			臨時休業
在 校 ・ 在 園 時	教育活動を再開			①原則として幼児児童生徒等を学校園で保護 ②引き続き情報収集に努める ③安否情報を保護者へ連絡する
登 下 校 時	(登校時) 登校後、教育活動再開 (下校時) 安全確認後、下校させる  ○始業の繰り下げ等の対応をとった場合は、児童生徒支援室まで報告すること			○学校園に登校・登園した、又は下校・降園していない幼児児童生徒等については、在校・在園時に準じた対応を行う
校 外 ・ 園 外 活 動 時	安全確認後、校外・園外活動を再開			①幼児児童生徒等を安全な場所で保護 ②引率教員等は、自校に現状報告を行うとともに、引き続き情報収集に努める ③安否情報を保護者へ連絡する

「事後の危機管理」について

- (1) 不審な物を発見した場合は、近寄らず、直ちに教職員等に連絡するよう周知する。
- (2) 早期に授業や業務が再開できるよう、復旧及び支援等の対応策を検討し実行する。
- (3) 必要に応じて、スクールカウンセラー・学校医等関係機関と連携を図り、児童の心のケアに対応する。
- (4) 児童の避難及び対応が適切になされたかを検証し、必要に応じて見直しを行う。